




G CONSELLERIA
O SALUT
I FUNDACIÓ
B INVESTIGACIÓ
/ SANITÀRIA
ILLES BALEARS
RAMON LLULL

CUENTAS ANUALES DE LA ENTIDAD
FUNDACIÓ D'INVESTIGACIÓ SANITÀRIA DE LES ILLES BALEARS RAMON LLULL,
CORRESPONDIENTES AL EJERCICIO ECONÓMICO 2016.



1



G CONSELLERIA
O SALUT
I FUNDACIÓ
B INVESTIGACIÓ
/ SANITÀRIA
ILLES BALEARS
RAMON LLULL

BALANCE DE SITUACIÓN




2



ACTIVO	Nota	2016	2015
A) ACTIVO NO CORRIENTE	05	281.988,08	413.060,45
I. Inmovilizado intangible	05	13.032,28	12.566,98
1. Desarrollo		0,00	0,00
2. Concesiones		0,00	0,00
3. Patentes, licencias, marcas y similares	05	2.952,33	1.601,31
4. Fondo de comercio		0,00	0,00
5. Aplicaciones informáticas	05	10.079,95	10.965,67
6. Derechos sobre activos cedidos en uso		0,00	0,00
7. Otro inmovilizado intangible		0,00	0,00
II. Bienes del Patrimonio Histórico		0,00	0,00
1. Bienes Inmuebles		0,00	0,00
2. Archivos		0,00	0,00
3. Bibliotecas		0,00	0,00
4. Museos		0,00	0,00
5. Bienes muebles		0,00	0,00
6. Anticipos sobre bienes del Patrimonio Histórico		0,00	0,00
III. Inmovilizado material	05	268.343,76	399.881,43
1. Terrenos y construcciones	05	201.988,28	208.144,45
2. Instalaciones técnicas y otro inmovilizado material	05	66.355,48	191.736,98
3. Inmovilizado en curso y anticipos		0,00	0,00
IV. Inversiones inmobiliarias		0,00	0,00
1. Terrenos		0,00	0,00
2. Construcciones		0,00	0,00
V. Inversiones en entidades del grupo y asociadas a largo plazo		0,00	0,00
1. Instrumentos de patrimonio		0,00	0,00
2. Créditos a entidades		0,00	0,00
3. Valores representativos de deuda		0,00	0,00
4. Derivados		0,00	0,00
5. Otros activos financieros		0,00	0,00
VI. Inversiones financieras a largo plazo	07	612,04	612,04
1. Instrumentos de patrimonio		0,00	0,00
2. Créditos a terceros		0,00	0,00
3. Valores representativos de deuda		0,00	0,00
4. Derivados		0,00	0,00
5. Otros activos financieros	07	612,04	612,04
VII. Activos por impuesto diferido		0,00	0,00
B) ACTIVO CORRIENTE	07	9.948.593,98	8.915.122,18
I. Existencias	07	13.933,90	21.856,15
1. Bienes destinados a la actividad		0,00	0,00
2. Materias primas y otros aprovisionamientos		0,00	0,00
3. Productos en curso		0,00	0,00
4. Productos terminados		0,00	0,00
5. Subproductos, residuos y materiales recuperados		0,00	0,00
6. Anticipos a proveedores	07	13.933,90	21.856,15
II. Usuarios y otros deudores de la actividad propia		0,00	0,00
III Deudores comerciales y otras cuentas a cobrar	07	2.979.926,15	3.223.913,32
1. Clientes por ventas y prestaciones de servicios	07	390.027,69	324.289,20



2. Clientes, entidades del grupo y asociadas		0,00	0,00
3. Deudores varios	07	2.589.471,93	2.899.090,59
4. Personal	07	349,65	349,65
5. Activos por impuesto corriente		0,00	0,00
6. Otros créditos con las Administraciones Públicas	07	76,88	183,88
7. Fundadores por desembolsos exigidos		0,00	0,00
IV. Inversiones en entidades del grupo y asociadas a corto plazo		0,00	0,00
1. Instrumentos de patrimonio		0,00	0,00
2. Créditos a entidades		0,00	0,00
3. Valores representativos de deuda		0,00	0,00
4. Derivados		0,00	0,00
5. Otros activos financieros		0,00	0,00
V. Inversiones financieras a corto plazo	07	5.019.529,98	99.400,00
1. Instrumentos de patrimonio		0,00	0,00
2. Créditos a entidades		0,00	0,00
3. Valores representativos de deuda		0,00	0,00
4. Derivados		0,00	0,00
5. Otros activos financieros	07	5.019.529,98	99.400,00
VI. Periodificaciones a corto plazo	07	0,00	1.002,29
VII. Efectivo y otros activos líquidos equivalentes	07	1.935.203,95	5.568.950,42
1. Tesorería	07	1.935.203,95	5.568.950,42
2. Otros activos líquidos equivalentes		0,00	0,00
TOTAL ACTIVO (A + B)		10.230.582,06	9.328.182,63



4




PASIVO	Nota	2016	2015
A) PATRIMONIO NETO		2.058.097,92	2.542.430,41
A-1) Fondos propios	11	99.927,33	83.981,06
I. Dotación fundacional/Fondo social	11	30.000,00	30.000,00
1. Dotación fundacional/Fondo social	11	30.000,00	30.000,00
2. (Dotación fundacional no exigida/Fondo social no exigido)		0,00	0,00
II. Reservas	11	278.226,82	278.226,82
1. Estatutarias		0,00	0,00
2. Otras reservas	11	278.226,82	278.226,82
III. Excedentes de ejercicios anteriores	11	-224.245,76	-51.787,96
1. Remanente	11	363.228,75	363.228,75
2. (Excedentes negativos de ejercicios anteriores)	11	-587.474,51	-415.016,71
IV. Excedente del ejercicio	11	15.946,27	-172.457,80
A-2) Ajustes por cambios de valor		0,00	0,00
I. Activos financieros disponibles para la venta		0,00	0,00
II. Operaciones de cobertura		0,00	0,00
III. Otros		0,00	0,00
A-3) Subvenciones, donaciones y legados recibidos	14	1.958.170,59	2.458.449,35
I. Subvenciones	14	12.955,31	12.955,31
II. Donaciones y legados	14	1.945.215,28	2.445.494,04
B) PASIVO NO CORRIENTE	08	2.669.653,14	1.765.017,47
I. Provisiones a largo plazo		0,00	0,00
1. Obligaciones por prestaciones a largo plazo al personal		0,00	0,00
2. Actuaciones medioambientales		0,00	0,00
3. Provisiones por reestructuración		0,00	0,00
4. Otras provisiones		0,00	0,00
II. Deudas a largo plazo	08	2.669.653,14	1.765.017,47
1. Obligaciones y otros valores negociables		0,00	0,00
2. Deudas con entidades de crédito		0,00	0,00
3. Acreedores por arrendamiento financiero		0,00	0,00
4. Derivados		0,00	0,00
5. Otros pasivos financieros	08	2.669.653,14	1.765.017,47
III. Deudas con entidades del grupo y asociadas a largo plazo		0,00	0,00
IV. Pasivos por impuestos diferidos		0,00	0,00
V. Periodificaciones a largo plazo		0,00	0,00
C) PASIVO CORRIENTE		5.502.831,00	5.020.734,75
I. Pasivos vinculados con activos no corrientes mantenidos para la venta		0,00	0,00
II. Provisiones a corto plazo	08	150.673,63	123.536,60
III. Deudas a corto plazo	08	1.074.479,89	1.258.720,67
1. Obligaciones y otros valores negociables		0,00	0,00
2. Deudas con entidades de crédito		0,00	0,00
3. Acreedores por arrendamiento financiero		0,00	0,00
4. Derivados		0,00	0,00
5. Otros pasivos financieros	08	1.074.479,89	1.258.720,67
IV. Deudas con entidades del grupo y asociadas a corto plazo		0,00	0,00
V. Beneficiarios - Acreedores		0,00	0,00
VI. Acreedores comerciales y otras cuentas a pagar	08	842.817,15	927.351,99
1. Proveedores	08	84.623,37	37.527,23
2. Proveedores, entidades, del grupo y asociadas		0,00	0,00



G CONSELLERIA
O SALUT
I FUNDACIÓ
B INVESTIGACIÓ
/ SANITARIA
ILLES BALEARS
RAMON LLULL

3. Acreedores varios	08	504.895,18	654.210,45
4. Personal (remuneraciones pendientes de pago)	08	26.311,34	32.237,52
5. Pasivos por impuesto corriente		0,00	0,00
6. Otras deudas con las Administraciones Públicas	08	220.235,06	196.849,59
7. Anticipos recibidos por pedidos	08	6.752,20	6.527,20
VII. Periodificaciones a corto plazo	17	3.434.860,33	2.711.125,49
TOTAL PATRIMONIO NETO Y PASIVO (A + B + C)		10.230.582,06	9.328.182,63



6



G CONSELLERIA
O SALUT
I FUNDACIÓ
B INVESTIGACIÓ
/ SANITÀRIA
ILLES BALEARS
RAMON LLULI

CUENTA DE RESULTADOS



7



CUENTA DE RESULTADOS

	Nota	Ejercicio 2016	Ejercicio 2015
A) Excedente del ejercicio			
1. Ingresos de la actividad propia	15	2.979.420,65	3.217.949,79
a) Cuotas de asociados y afiliados	15	24.997,02	16.015,74
b) Aportaciones de usuarios		0,00	0,00
c) Ingresos de promociones, patrocinadores y colaboraciones		0,00	0,00
d) Subvenciones imputadas al excedente del ejercicio	14-15	2.356.639,34	2.395.160,22
e) Donaciones y legados imputados al excedente del ejercicio	14-15	597.784,29	806.773,83
f) Reintegro de ayudas y asignaciones		0,00	0,00
2. Ventas y otros ingresos de la actividad mercantil	15	1.572.708,37	1.158.398,47
3. Gastos por ayudas y otros	13-15	-89.700,00	-14.700,00
a) Ayudas monetarias	13-15	-29.700,00	-14.700,00
b) Ayudas no monetarias		-60.000,00	0,00
c) Gastos por colaboraciones y del órgano de gobierno		0,00	0,00
4. Variación de existencias de productos terminados y en curso de fabricación		0,00	0,00
5. Trabajos realizados por la entidad para su activo		0,00	0,00
6. Aprovisionamientos	13-15	-780.725,02	-941.231,60
7. Otros ingresos de la actividad	15	3.719,59	9.078,89
8. Gastos de personal	13-15	-2.400.690,50	-2.598.289,48
a) Sueldos, salarios y asimilados	13-15	-1.881.784,54	-2.031.136,04
b) Cargas sociales	13-15	-518.905,96	-567.153,44
c) Provisiones		0,00	0,00
9. Otros gastos de la actividad	13-15	-1.282.399,86	-1.045.754,37
a) Servicios exteriores	13-15	-1.221.396,25	-1.045.700,26
b) Tributos	13-15	-1.752,01	-42,94
c) Pérdidas, deterioro y variación de provisiones por operaciones comerciales		0,00	0,00
d) Otros gastos de gestión corriente	13-15	-59.251,60	-11,17
10. Amortización del inmovilizado	15	-135.101,67	-158.319,92
11. Subvenciones, donaciones y legados de capital traspasados al excedente del ejercicio	14-15	133.861,97	156.469,35
a) Subvenciones de capital traspasados al excedente del ejercicio	14-15	133.861,97	156.469,35
12. Excesos de provisiones		17.316,25	0,00
13. Deterioro y resultado por enajenaciones del inmovilizado		0,00	0,00
a) Deterioro y pérdidas		0,00	0,00
b) Resultados por enajenaciones y otras		0,00	0,00
A.1) EXCEDENTE DE LA ACTIVIDAD (1+2+3+4+5+6+7+8+9+10+11+12+13)		18.409,78	-216.398,92
14. Ingresos financieros	15	17.330,91	39.015,09
a) De participaciones en instrumentos de patrimonio		0,00	0,00
a1) En entidades del grupo y asociadas		0,00	0,00
a2) En terceros		0,00	0,00
b) De valores negociables y otros instrumentos financieros	15	17.330,91	39.015,09
b1) De entidades del grupo y asociadas		0,00	0,00
b2) De terceros	15	17.330,91	39.015,09
15. Gastos financieros	15	-19.794,43	4.926,03
a) Por deudas con entidades del grupo y asociadas		0,00	0,00
b) Por deudas con terceros	15	-19.794,43	4.926,03
c) Por actualización de provisiones		0,00	0,00
16. Variación de valor razonable en instrumentos financieros		0,00	0,00
a) Cartera de negociación y otros		0,00	0,00
b) Imputación al excedente del ejercicio por activos financ. disponibles		0,00	0,00



para vta.

17. Diferencias de cambio		0,01	0,00
18. Deterioro y resultado por enajenaciones de instrumentos financieros		0,00	0,00
a) Deterioros y pérdidas		0,00	0,00
b) Resultados por enajenaciones y otras		0,00	0,00
A.2) EXCEDENTE DE LAS OPERACIONES FINANCIERAS (14+15+16+17+18)		-2.463,51	43.941,12
A.3) EXCEDENTE ANTES DE IMPUESTOS (A.1 + A.2)	03	15.946,27	-172.457,80
19. Impuestos sobre beneficios		0,00	0,00
A.4) Variación de patrimonio neto reconocida en el excedente del ejercicio (A.3+19)		15.946,27	-172.457,80
B) Ingresos y gastos imputados directamente al patrimonio neto		0,00	0,00
1. Activos financieros disponibles para la venta		0,00	0,00
2. Operaciones de cobertura de flujos de efectivo		0,00	0,00
3. Subvenciones recibidas		0,00	0,00
4. Donaciones y legados recibidos		1.749.567,68	1.973.124,67
5. Ganancias y pérdidas actuariales y otros ajustes		0,00	0,00
6. Efecto impositivo		0,00	0,00
B.1) Variación de PN por ingresos y gastos reconocidos directamente patrimonio neto (1+2+3+4+5+6)		1.749.567,68	1.973.124,67
C) Reclasificaciones al excedente del ejercicio		0,00	0,00
1. Activos financieros disponibles para la venta		0,00	0,00
2. Operaciones de cobertura de flujos de efectivo		0,00	0,00
3. Subvenciones recibidas		0,00	0,00
4. Donaciones y legados recibidos		-2.269.502,21	-2.549.937,80
5. Efecto impositivo		0,00	0,00
C.1) Variaciones de patrimonio neto por reclasificaciones al excedente del ejercicio (1+2+3+4+5)		-2.269.502,21	-2.549.937,80
D) Variaciones de PN por ingresos y gastos imputados directamente al patrimonio neto (B.1+C.1)		-519.934,53	-576.813,13
E) Ajustes por cambios de criterio		0,00	0,00
F) Ajustes por errores		0,00	0,00
G) Variaciones en la dotación fundacional o fondo social		0,00	0,00
H) Otras variaciones		19.655,77	-61.994,12
I) RESULTADO TOTAL, VARIACIÓN DEL PATRIMONIO NETO EN EL EJERCICIO (A.4+D+E+F+G+H)		-484.332,49	-811.265,05



1. ACTIVIDAD DE LA ENTIDAD.

La Fundació Caubet Centre Internacional de Medicina Respiratòria Avançada Illes Balears, (en lo sucesivo, la Fundación o la Entidad) se constituyó en fecha 2 de junio de 2005 por tiempo indefinido, según escritura pública otorgada ante el notario D. Miguel Mulet Ferragut.

En fecha 11 de octubre de 2010, se produjo una modificación estatutaria, por la cual la entidad pasó a denominarse "FUNDACIÓ D'INVESTIGACIÓ SANITÀRIA DE LES ILLES BALEARS RAMON LLULL", en adelante, FISIB.

La FISIB es un organismo de titularidad pública de naturaleza institucional con personalidad privada, sin ánimo de lucro, que tiene afecto, de manera duradera, su patrimonio a la realización de los fines fundacionales de interés general que se establecen en el artículo 6 de estos estatutos.

Una vez inscrita en el registro único de fundaciones de les Illes Balears, la Fundación tiene personalidad propia y plena capacidad de obrar, en consecuencia, puede llevar a término todos los actos necesarios para cumplir la finalidad para la cual se ha creado, con sujeción a lo que establece el ordenamiento jurídico y los principios de legalidad, servicio al interés general, eficacia, eficiencia, estabilidad y transparencia.

La Fundación se debe regir por sus estatutos, por las normas de régimen interno que dicta el Patronato y por la legislación que le es de aplicación, en especial por la Ley 50/2002 de 26 de diciembre de fundaciones; al R.D. 1337/2005 de 11 de noviembre por el que se aprueba el reglamento de fundaciones de competencia estatal; la Ley 49/2002 de 23 de diciembre, de régimen fiscal de entidades de ese tipo; el R.D. 1270/2003 de 10 de octubre, por el que se aprueba el reglamento para la aplicación del régimen fiscal de ese tipo de entidades; y el Real Decreto 1491/2011, de 24 de octubre, por el que se aprueban las normas de adaptación del Plan General de Contabilidad a las entidades sin fines lucrativos y las normas de información presupuestaria de estas entidades, por el decreto 61/2007, de 18 de mayo, por el cual se regula el Registro Único de Fundaciones de la comunidad autónoma de les Illes Balears.

El objeto social de la Fundación es el de promover y realizar proyectos y programas de investigación clínica, básica o aplicada, desarrollo tecnológico e innovación en el campo de la salud para contribuir a la promoción, protección y mejora de la salud de la población en general y la de las Islas Baleares en particular, así como a la realización de cualquier otra actividad que pueda ayudar a la consecución de los fines fundacionales, para lo que gestionará medios y recursos al servicio de la ejecución de los programas a desarrollar.

En fecha 22 de diciembre de 2016 el Patronato de la Fundación, reunido en sesión ordinaria, adoptó el acuerdo de aprobar por unanimidad la modificación de los Estatutos de la "Fundació d'Investigació Sanitària de les Illes Balears Ramon LLull", que pasa a denominarse "Fundació Institut d'Investigació Sanitària Illes Balears", y facultó a la presidenta del Patronato para elevar a público el acuerdo adoptado y protocolizar la versión catalana y la castellana de los nuevos Estatutos, elevación que se realizó con fecha diecisiete de febrero de 2017.

La Fundación ha de perseguir, siempre, los siguientes fines de interés general:

- a) Contribuir a la promoción y coordinación de la realización y desarrollo de programas de investigación científica en general y, especialmente, los aplicados a la biomedicina y ciencias de la salud, así como aquellos que afecten a la promoción de la salud y prevención de enfermedades, la mejora de la asistencia sanitaria y socio-sanitaria y la rehabilitación.
- b) Impulsar la investigación competitiva, facilitar la investigación, el acceso a la documentación científica, recogida de información y producción científica, actualización de conocimientos y formación del personal sanitario y/o investigador, en coordinación y colaboración con aquellas otras instituciones, tanto públicas como privadas, que dirijan sus actividades a ese campo. Dicha colaboración se efectuará especialmente con la Universidad de las Islas Baleares y los institutos de investigación existentes, tales como el IUNICS y otros institutos de investigación. La Fundación deberá favorecer la creación de equipos de investigación conjuntamente con el personal de las universidades, hospitales y organismos de investigación.



- c) Proyectar y difundir en la sociedad y el entorno sanitario los avances de la investigación, información y experiencia realizando los actos de difusión que se consideren adecuados. Facilitar la gestión del conocimiento y la difusión de la documentación científica. Cooperar en iniciativas para aumentar la cultura científica de la población, reducir los tiempos entre la investigación y su aplicación, potenciar la investigación traslacional y favorecer el desarrollo de un sector de innovación biotecnológico sanitario en las Islas Baleares. Promover la organización de actividades científicas para la difusión de los conocimientos adquiridos mediante seminarios, cursos, conferencias, jornadas, publicaciones y otros medios de divulgación.
- d) Promover la utilización óptima de los recursos puestos al servicio de la investigación y asegurar la eficacia, eficiencia y calidad como elemento característico del sistema sanitario público.
- e) Garantizar el principio de legalidad, los principios éticos y la deontología profesional en el desarrollo de la investigación y la gestión del conocimiento.
- f) Facilitar la contratación y financiación, así como la administración y gestión de los proyectos y programas citados en los fines de las letras a, b y c anteriores.
- g) Impulsar el desarrollo y la innovación referentes a la salud y apoyar la creación de un sector productivo biotecnológico en las Islas Baleares.
- h) Realizar una investigación relevante para mejorar la salud de la población siguiendo los estándares internacionales de calidad.
- i) Favorecer el aumento de la investigación, promoviendo la captación de talento y la creación de nuevos grupos de investigación.
- j) Facilitar la formación en investigación, en colaboración con la Universidad, vinculada preferentemente a programas de tercer ciclo y postgrado.
- k) Promover las sinergias entre las instituciones partícipes en la Fundación y la óptima utilización de las infraestructuras disponibles, asegurando la eficiencia y calidad de la investigación en salud.
- l) Captar fondos públicos y privados para la financiación de la investigación.
- m) Facilitar la gestión de los proyectos de investigación.
- n) Conceder becas, bolsas de estudios y otras ayudas en su ámbito de investigación.
- o) Realizar la formación del personal investigador y la docencia en materias de su ámbito de investigación.
- p) Cooperar a través de convenios y otros instrumentos de colaboración con organismos nacionales e internacionales.
- q) Cualquier otro relacionado con los ya mencionados, que sea acordado por el Patronato de la Fundación.

El domicilio de la Fundación, y de su Patronato, se ubica en el recinto del Hospital Universitario de Son Espases, Carretera de Valldemossa, 79, término municipal de Palma de Mallorca, Illes Balears.

Su código de identificación fiscal es G57326324.

2. BASES DE PRESENTACION DE LAS CUENTAS ANUALES

Las cuentas anuales se han elaborado de acuerdo con las normas de adaptación del Plan General de Contabilidad a las entidades sin fines lucrativos, aprobadas por el Real Decreto 1491/2011 de 24 de octubre, así como con el resto de la legislación mercantil y contable vigente.

a) Imagen fiel.

Las cuentas anuales se han preparado a partir de los registros contables de la Fundación correspondientes al ejercicio 2016, habiéndose aplicado las disposiciones legales vigentes en materia contable con objeto de mostrar la imagen fiel del patrimonio y de los resultados de la Fundación.

b) Principios contables.

Se han aplicado íntegramente los principios contables obligatorios en la elaboración de las cuentas anuales.



c) Comparación de la información.

De conformidad con lo establecido en el Real Decreto 1491/2011, de 24 de octubre, y a los efectos derivados de la aplicación del principio de uniformidad y del requisito de comparabilidad, las presentes cuentas anuales contienen los saldos de las cuentas anuales correspondientes al ejercicio 2015.

d) Elementos recogidos en varias partidas.

Existen saldos de proyectos de investigación que, debido a las diferentes fuentes de financiación, figuran registrados en diferentes epígrafes del pasivo del balance.

e) Aspectos críticos de la valoración y estimación de la incertidumbre.

En la preparación de las cuentas anuales de la Entidad, el responsable de la Fundación ha realizado estimaciones que están basadas en la experiencia histórica y en otros factores que se consideran razonables de acuerdo con las circunstancias actuales y que constituyen la base para establecer el valor contable de los activos y pasivos cuyo valor no es fácilmente determinable mediante otras fuentes. La Fundación revisa sus estimaciones de forma continua. Sin embargo, dada la incertidumbre inherente a las mismas, existe un riesgo importante de que pudieran surgir ajustes significativos en el futuro sobre los valores de los activos y pasivos afectados, de producirse un cambio significativo en las hipótesis, hechos y circunstancias en las que se basan.

Los supuestos clave acerca del futuro, así como otros datos relevantes sobre la estimación de la incertidumbre en la fecha de cierre del ejercicio, que llevan asociados un riesgo importante de suponer cambios significativos en el valor de los activos o pasivos en el próximo ejercicio son los siguientes:

Deterioro del valor de los activos no corrientes.

La valoración de los activos no corrientes, distintos de los financieros, requiere la realización de estimaciones con el fin de determinar su valor razonable, a los efectos de evaluar un posible deterioro.

f) Cambios en criterios contables

No se han producido cambios en criterios contables.

g) Corrección de errores

No se han detectado errores existentes al cierre del ejercicio cuya subsanación pudiera motivar la reformulación de las cuentas.



3. EXCEDENTE DEL EJERCICIO.

BASE DE REPARTO	2016	2015
Pérdidas y ganancias	15.946,27	-172.457,80
Total	15.946,27	-172.457,80
DISTRIBUCIÓN	2016	2015
Reservas	15.946,27	
Resultados negativos de ejercicios anteriores		-172.457,80
Total distribuido	15.946,27	-172.457,80

No existe ninguna limitación de las reguladas en el artículo 27 de la Ley 50/2002.

4. NORMAS DE REGISTRO Y VALORACION.

Se han aplicado las normas y los criterios de valoración recogidos en las normas de adaptación del Plan General de Contabilidad a las entidades sin fines lucrativos (R.D. 1491/201, de 24 de octubre) y en la resolución de 26 de marzo de 2014 del Instituto de Contabilidad y Auditoría de Cuentas por la cual se aprueba el Plan de Contabilidad de entidades sin ánimo de lucro.

1. Inmovilizado intangible.

Los activos intangibles se registran por su coste de adquisición y o/producción y, posteriormente, se valoran a su coste menos, según proceda, su correspondiente amortización acumulada y o/pérdidas por deterioro que hayan experimentado. Estos activos se amortizan en función de su vida útil.

La Entidad reconoce cualquier pérdida que haya podido producirse en el valor registrado de estos activos con origen en su deterioro, los criterios para el reconocimiento de las pérdidas por deterioro de estos activos y, si procede, de las recuperaciones de las pérdidas por deterioro registradas en ejercicios anteriores son similares a los aplicados para los activos materiales.

La dotación anual a la amortización se calcula por el método lineal de acuerdo con los límites establecidos por la legislación fiscal vigente, en función de las vidas útiles estimadas de los diferentes elementos.

Los coeficientes de amortización aplicados son los siguientes:

- Propiedad industrial: 10%
- Aplicaciones informáticas: 25%

Analizados todos los factores, no se reconocen inmovilizados intangibles con vida útil indefinida.

2. Inmovilizado material.

La partida de inmovilizado material incluye exclusivamente bienes de inmovilizado no generadores de flujos de efectivo debido a que únicamente se destinan a una finalidad distinta a la de generar un rendimiento comercial.

Los bienes comprendidos en el inmovilizado material se han valorado por el precio de adquisición o coste de producción y minorado por las correspondientes amortizaciones acumuladas y cualquier pérdida por deterioro de valor conocida. El precio de adquisición o coste de producción incluye los gastos adicionales que se producen necesariamente hasta la puesta en condiciones de funcionamiento del bien.



Amortizaciones

Las amortizaciones se han establecido de manera sistemática y racional en función de la vida útil de los bienes y de su valor residual, atendiendo a la depreciación que normalmente sufren por su funcionamiento, uso y disfrute, sin perjuicio de considerar también la obsolescencia técnica o comercial que pudiera afectarlos. Se ha amortizado de forma independiente cada parte de un elemento del inmovilizado material y de forma línea:

	Años de vida útil estimada
Edificios y construcciones	2%
Instalaciones técnicas y maquinaria	10%
Utillaje	10%
Mobiliario y enseres	10%
Equipos para procesos de información	25%
Otro inmovilizado	10% / 25%

Deterioro de valor de los activos materiales no generadores de flujos de efectivo

Se produce una pérdida por deterioro del valor de un elemento del inmovilizado material no generador de flujos de efectivo cuando su valor contable supera a su importe recuperable, entendido éste como el mayor importe entre su valor razonable menos los costes de venta y su valor en uso. A tal efecto, el valor en uso se determina por referencia al coste de reposición.

A la fecha de cierre de cada ejercicio, la entidad evalúa si existen indicios de que algún inmovilizado material o, en su caso, alguna unidad de explotación o servicio puedan estar deteriorados, en cuyo caso, estima sus importes recuperables efectuando las correcciones valorativas que procedan.

Los cálculos del deterioro de los elementos del inmovilizado material se efectuarán elemento a elemento de forma individualizada.

Las correcciones valorativas por deterioro de los elementos del inmovilizado material no generadores de flujos de efectivo, así como su reversión cuando las circunstancias que las motivaron hubieran dejado de existir, se reconocen como un gasto o un ingreso, respectivamente, en la cuenta de resultados. La reversión del deterioro tiene como límite el valor contable del inmovilizado que estaría reconocido en la fecha de reversión si no se hubiese registrado el deterioro del valor.

Costes de renovación, ampliación o mejora:


Durante el ejercicio no se han incurrido costes de renovación, ampliación o mejora de los bienes de inmovilizado no generadores de flujos de efectivo.

Inmovilizado cedido por la entidad sin contraprestación

En el presente ejercicio no se han cedido bienes del inmovilizado material.

3. Bienes integrantes del Patrimonio Histórico

No existen bienes integrantes del Patrimonio Histórico.



14



4. Permutas:

Durante el ejercicio no se ha producido ninguna permuta

5. Créditos y débitos por la actividad propia.

Las cuotas, donativos y otras ayudas similares, procedentes de patrocinadores, afiliados u otros deudores, con vencimiento a corto plazo, originan un derecho de cobro que se contabiliza por su valor nominal. Si el vencimiento supera el citado plazo, se reconoce por su valor actual. La diferencia entre el valor actual y el nominal del crédito se registra como un ingreso financiero en la cuenta de resultados de acuerdo con el criterio del coste amortizado.

No se han concedido préstamos en el ejercicio de la actividad propia a tipo de interés cero o por debajo del interés de mercado.

Al cierre del ejercicio se efectúan las correcciones valorativas necesarias siempre que exista evidencia objetiva de que se ha producido un deterioro de valor en estos activos. A tal efecto aplica el criterio del coste amortizado.

Las ayudas y otras asignaciones concedidas por la entidad a sus beneficiarios, con vencimiento a corto plazo, originan el reconocimiento de un pasivo por su valor nominal. Si el vencimiento supera el citado plazo, se reconocen por su valor actual. La diferencia entre el valor actual y el nominal del débito se contabiliza como un gasto financiero en la cuenta de resultados de acuerdo con el criterio del coste amortizado.

Si la concesión de la ayuda es plurianual, el pasivo se registra por el valor actual del importe comprometido en firme de forma irrevocable e incondicional. Se aplica este mismo criterio en aquellos casos en los que la prolongación de la ayuda no esté sometida a evaluaciones periódicas, sino al mero cumplimiento de trámites formales o administrativos.

6. Existencias:

Las existencias que figuran en el balance están destinadas a la entrega a los beneficiarios de la entidad en cumplimiento de los fines propios, sin contraprestación o a cambio de una contraprestación significativamente inferior al valor de mercado.

A los efectos de calcular el deterioro de valor de estos activos, el importe neto recuperable a considerar será el mayor entre su valor neto realizable y su coste de reposición.

Las entregas realizadas en cumplimiento de los fines de la entidad, se contabilizan como un gasto por el valor contable de los bienes entregados.

7. Ingresos y gastos:

Los gastos realizados por la entidad se contabilizan en la cuenta de resultados del ejercicio en el que se incurren, al margen de la fecha en que se produzca la corriente financiera. En particular, las ayudas otorgadas por la entidad se reconocen en el momento en que se aprueba su concesión.

En ocasiones, el reconocimiento de estos gastos se difiere en espera de que se completen algunas circunstancias necesarias para su devengo, que permitan su consideración definitiva en la cuenta de resultados.

Dichas reglas son aplicables a los siguientes casos:

a) Cuando la corriente financiera se produce antes que la corriente real, la operación en cuestión da lugar a un activo, que es reconocido como un gasto cuando se perfecciona el hecho que determina dicha corriente real.



b) Cuando la corriente real se extiende por períodos superiores al ejercicio económico, cada uno de los períodos reconoce el gasto correspondiente, calculado con criterios razonables, sin perjuicio de lo indicado para los gastos de carácter plurianual.

Las ayudas otorgadas en firme por la entidad y otros gastos comprometidos de carácter plurianual se contabilizan en la cuenta de resultados del ejercicio en que se aprueba su concesión con abono a una cuenta de pasivo, por el valor actual del compromiso asumido.

Los desembolsos relacionados con la organización de eventos futuros (exposiciones, congresos, conferencias, etcétera) se reconocen en la cuenta de resultados de la entidad como un gasto en la fecha en la que se incurren, salvo que estuvieran relacionados con la adquisición de bienes del inmovilizado, derechos para organizar el citado evento o cualquier otro concepto que cumpla la definición de activo.

En la contabilización de los ingresos se tienen en cuenta las siguientes reglas:

- a) Los ingresos por entregas de bienes o prestación de servicios se valoran por el importe acordado.
- b) Las cuotas de usuarios o afiliados se reconocen como ingresos en el período al que correspondan.
- c) Los ingresos procedentes de promociones para captación de recursos, de patrocinadores y de colaboraciones se reconocen cuando las campañas y actos se producen.
- d) En todo caso, deberán realizarse las periodificaciones necesarias.

8. Fusiones entre entidades no lucrativas

Durante el ejercicio no se han realizado fusiones entre entidades no lucrativas.

En sesión extraordinaria del patronato de la Fundación celebrada el 17 de mayo de 2012, se acordó por mayoría absoluta la fusión por absorción de la "Fundació Mateu Orfila d'Investigació en Salut de les Illes Balears", en adelante FMO.

Según lo dispuesto en el artículo 37.1 del Reglamento de Fundaciones de competencia estatal R.D.L. 1337/2005 de 11 de noviembre, los acuerdos de fusión de ambas fundaciones, junto con la correspondiente documentación y los nuevos Estatutos fueron presentados ante el Protectorado de las mismas, acordando en resolución de fecha 3 de octubre de 2012 del Conseller de Salut, Família i Benestar Social, manifestar la no oposición a la fusión de la FMO y la FISIB ni a la redacción de los nuevos Estatutos de la Fundación.

En fecha 13 de diciembre de 2012, se protocolizó la escritura de fusión por absorción de las entidades FISIB y FMO. Fusión por absorción autorizada por el Consell de Govern de fecha 30 de marzo de 2012, previos los informes pertinentes y que a efectos contables se materializó en fecha 30 de junio de 2012.

9. Instrumentos financieros:

a) Criterios empleados para la calificación y valoración de las diferentes categorías de activos y pasivos financieros. Criterios aplicados para determinar el deterioro:

Los **activos financieros**, a efectos de su valoración, se han clasificado en alguna de las siguientes categorías:



16



Préstamos y partidas a cobrar

En esta categoría se han incluido los activos que se han originado en la venta de bienes y prestación de servicios por operaciones de tráfico de la entidad. También se han incluido aquellos activos financieros que no se han originado en las operaciones de tráfico de la entidad y que no siendo instrumentos de patrimonio ni derivados, presentan unos cobros de cuantía determinada o determinable.

Estos activos financieros se han valorado por su valor razonable que no es otra cosa que el precio de la transacción, es decir, el valor razonable de la contraprestación más todos los costes que le han sido directamente atribuibles.

Posteriormente, estos activos se han valorado por su coste amortizado, imputando en la cuenta de pérdidas y ganancias los intereses devengados, aplicando el método del interés efectivo.

Por coste amortizado se entiende el coste de adquisición de un activo o pasivo financiero menos los reembolsos de principal y corregido (en más o menos, según sea el caso) por la parte imputada sistemáticamente a resultados de la diferencia entre el coste inicial y el correspondiente valor de reembolso al vencimiento. En el caso de los activos financieros, el coste amortizado incluye, además las correcciones a su valor motivadas por el deterioro que hayan experimentado.

El tipo de interés efectivo es el tipo de actualización que iguala exactamente el valor de un instrumento financiero a la totalidad de sus flujos de efectivo estimados por todos los conceptos a lo largo de su vida.

Los depósitos y fianzas se reconocen por el importe desembolsado por hacer frente a los compromisos contractuales.

Se reconocen en el resultado del periodo las dotaciones y retrocesiones de provisiones por deterioro del valor de los activos financieros por diferencia entre el valor en libros y el valor actual de los flujos de efectivo recuperables.

Inversiones mantenidas hasta el vencimiento

Activos financieros no derivados, el cobro de los cuales son fijos o determinables, que se negocian en un mercado activo y con vencimiento fijo en los cuales la entidad tiene la intención y capacidad de conservar hasta su finalización. Tras su reconocimiento inicial por su valor razonable, se han valorado también a su coste amortizado.

Activos financieros registrados a valor razonable con cambios en resultados

En esta categoría se han incluido los activos financieros híbridos, es decir, aquellos que combinan un contrato principal no derivado y un derivado financiero y otros activos financieros que la entidad ha considerado conveniente incluir en esta categoría en el momento de su reconocimiento inicial.

Se han valorado inicialmente por su valor razonable. Los costes de transacción que han sido atribuibles directamente, se han registrado en la cuenta de resultados. También se han registrado en la cuenta de resultados las variaciones que se hayan producido en el valor razonable.

Activos financieros disponibles para la venta

En esta categoría se han incluido los valores representativos de deuda e instrumentos de patrimonio de otras entidades que no se han incluido en otra categoría.

Se ha valorado inicialmente por su valor razonable y se han incluido en su valoración inicial el importe de los derechos preferentes de suscripción y similares, que se han adquirido.



Posteriormente estos activos financieros se valoran por su valor razonable, sin deducir los costes de transacción en los cuales han de incurrir para su venta.

Los cambios que se produzcan en el valor razonable se registran directamente en el patrimonio neto.

Derivados de cobertura

Dentro de esta categoría se han incluido los activos financieros que han sido designados para cubrir un riesgo específico que puede tener impacto en la cuenta de resultados por las variaciones en el valor razonable o en los flujos de efectivo de las partidas cubiertas.

Estos activos se han valorado y registrado de acuerdo con su naturaleza.

Correcciones valorativas por deterioro

Al cierre del ejercicio, se han efectuado las correcciones valorativas necesarias por la existencia de evidencia objetiva que el valor en libros de una inversión no es recuperable.

El importe de esta corrección es la diferencia entre el valor en libros del activo financiero y el importe recuperable. Se entiende por importe recuperable como el mayor importe entre su valor razonable menos los costes de venta y el valor actual de los flujos de efectivo futuros derivados de la inversión.

Las correcciones valorativas por deterioro, y si procede, su reversión se ha registrado como un gasto o un ingreso respectivamente en la cuenta de pérdidas y ganancias. La reversión tiene el límite del valor en libros del activo financiero.

En particular, al final del ejercicio se comprueba la existencia de evidencia objetiva que el valor de un crédito (o de un grupo de créditos con similares características de riesgo valorados colectivamente) se ha deteriorado como consecuencia de uno o más acontecimientos que han ocurrido tras su reconocimiento inicial y que han ocasionado una reducción o un retraso en los flujos de efectivo que se habían estimado recibir en el futuro y que puede estar motivado por insolvencia del deudor.

La pérdida por deterioro será la diferencia entre su valor en libros y el valor actual de los flujos de efectivo futuros que se han estimado que se recibirán, descontándolos al tipo de interés efectivo calculado en el momento de su reconocimiento inicial.

Los **pasivos financieros**, a efectos de su valoración, se han clasificado en alguna de las siguientes categorías:

Débitos y partidas a pagar

En esta categoría se han incluido los pasivos financieros que se han originado en la compra de bienes y servicios por operaciones de tráfico de la entidad y aquellos que no siendo instrumentos derivados, no tienen un origen comercial.

Inicialmente, estos pasivos financieros se han registrado por su valor razonable que es el precio de la transacción más todos aquellos costes que han sido directamente atribuibles.

Posteriormente, se han valorado por su coste amortizado. Los intereses devengados se han contabilizado en la cuenta de pérdidas y ganancias, aplicando el método de interés efectivo.

Los débitos por operaciones comerciales con vencimiento no superior a un año y que no tienen un tipo de interés contractual, así como los desembolsos exigidos por terceros sobre participaciones, el pago de las cuales se espera que sea en el corto plazo, se han valorado por su valor nominal.



Los préstamos y descubiertos bancarios que devengan intereses se registran por el importe recibido, neto de costes directos de emisión. Los gastos financieros y los costes directos de emisión, se contabilizan según el criterio del devengo en la cuenta de resultados utilizando el método del interés efectivo y se añaden al importe en libros del instrumento en la medida que no se liquidan en el periodo que se devengan.

Los préstamos se clasifican como corrientes salvo que la Entidad tenga el derecho incondicional para aplazar la cancelación del pasivo durante, al menos, los doce meses siguientes a la fecha del balance.

Los acreedores comerciales no devengan explícitamente intereses y se registran por su valor nominal.

Pasivos a valor razonable con cambios en la cuenta de pérdidas y ganancias

En esta categoría se han incluido los pasivos financieros híbridos, es decir, aquellos que combinan un contrato principal no derivado y un derivado financiero y otros pasivos financieros que la entidad ha considerado conveniente incluir dentro de esta categoría en el momento de su reconocimiento inicial.

Se han valorado inicialmente por su valor razonable que es el precio de la transacción. Los costes de transacción que ha sido directamente atribuibles se han registrados en la cuenta de resultados. También se han imputado a la cuenta de resultados las variaciones que se hayan producido en el valor razonable.

b) Criterios empleados para el registro de la baja de activos financieros y pasivos financieros:

Durante el ejercicio, no se ha dado de baja ningún activo ni pasivo financiero.

c) Instrumentos financieros híbridos:

La entidad no posee en su balance ningún instrumento financiero híbrido.

d) Instrumentos financieros compuestos:

La entidad no posee en su balance ningún instrumento financiero compuesto.

e) Contratos de garantías financieras:

No se disponen de contratos de garantías financieras.

f) Inversiones en entidades de grupo, multigrupo y asociadas:

No se han realizado inversiones en entidades de grupo, multigrupo y asociadas.

g) Criterios empleados en la determinación de los ingresos o gastos procedentes de las distintas categorías de instrumentos financieros:

Los intereses y dividendos de activos financieros devengados con posterioridad al momento de la adquisición se han reconocido como ingresos en la cuenta de pérdidas y ganancias. Para el reconocimiento de los intereses se ha utilizado el método del interés efectivo. Los dividendos se reconocen cuando se declare el derecho del socio a recibirlo.

h) Determinación de los ingresos o gastos procedentes de las distintas categorías de instrumentos financieros: intereses, primas o descuentos, dividendos, etc.



Los intereses y dividendos de activos financieros devengados con posterioridad al momento de la adquisición se reconocerán como ingresos en la cuenta de pérdidas y ganancias. Los intereses deben reconocerse utilizando el método del tipo de interés efectivo y los dividendos cuando se declare el derecho del socio a recibirlo.

i) Instrumentos de patrimonio propio en poder de la entidad:

Cuando la entidad ha realizado alguna transacción con sus propios instrumentos de patrimonio, se ha registrado el importe de estos instrumentos en el patrimonio neto. Los gastos derivados de estas transacciones, incluidos los gastos de emisión de estos instrumentos, se han registrado directamente contra el patrimonio neto como menores reservas.

Cuando se ha desistido de una operación de esta naturaleza, los gastos derivados de la misma se han reconocido en la cuenta de pérdidas y ganancias.

10. Transacciones en moneda extranjera:

No existen transacciones en moneda extranjera.

11. Impuesto sobre beneficios:

El gasto por impuesto sobre beneficios representa la suma del gasto por impuesto sobre beneficios del ejercicio así como por el efecto de las variaciones de los activos y pasivos por impuestos anticipados, diferidos y créditos fiscales.

El gasto por impuesto sobre beneficios del ejercicio se calcula mediante la suma del impuesto corriente (en el resultado contable se ha reducido el importe de los resultados procedentes de las actividades exentas) que resulta de la aplicación del tipo de gravamen sobre la base imponible del ejercicio, tras aplicar las deducciones que fiscalmente son admisibles, más la variación de los activos y pasivos por impuestos anticipados / diferidos y créditos fiscales, tanto por bases imponibles negativas como por deducciones.

Los activos y pasivos por impuestos diferidos incluyen las diferencias temporales que se identifican como aquellos importes que se prevén pagadores o recuperables por las diferencias entre los importes en libros de los activos y pasivos y su valor fiscal, así como las bases imponibles negativas pendientes de compensación y los créditos por deducciones fiscales no aplicadas fiscalmente. Estos importes se registran aplicando a la diferencia temporal o crédito que corresponda el tipo de gravamen al que se espera recuperarlos o liquidarlos.

Se reconocen pasivos por impuestos diferidos para todas las diferencias temporales imponibles. Por su parte, los activos por impuestos diferidos, identificados con diferencias temporales, bases imponibles negativas y deducciones pendientes de compensar, sólo se reconocen en el supuesto de que se considere probable que la Entidad tenga en el futuro suficientes ganancias fiscales contra las cuales poder hacerlas efectivas.

Con ocasión de cada cierre contable, se revisan los impuestos diferidos registrados (tanto activos como pasivos) con objeto de comprobar que se mantienen vigentes, efectuándose las oportunas correcciones a los mismos de acuerdo con los resultados de los análisis realizados.

12. Provisiones y contingencias:

Las cuentas anuales de la Entidad recogen todas las provisiones significativas en las cuales es mayor la probabilidad que se haya de atender la obligación. Las provisiones se reconocen únicamente en base a hechos presentes o pasados que generen obligaciones futuras. Se cuantifican teniendo en consideración la mejor información disponible sobre las consecuencias del suceso que las motivan y son reestimadas con ocasión de cada cierre contable. Se utilizan para afrontar las obligaciones específicas para las cuales fueron originalmente reconocidas. Se procede a su reversión total o parcial, cuando estas obligaciones dejan de existir o disminuyen.



En el presente ejercicio se han registrado provisiones por importe de 89.801,82 €. Dicha cifra corresponde al cálculo de las posibles indemnizaciones por las demandas interpuestas contra la Fundación así como por eventos de naturaleza similar pendientes de ejecución a fecha de formulación de las presentes cuentas anuales.

En la nota 18 se detallan las provisiones realizadas durante el ejercicio.

13. Subvenciones, donaciones y legados:

Las subvenciones, donaciones y legados no reintegrables se contabilizan como ingresos directamente imputados al patrimonio neto y se reconocen en la cuenta de pérdidas y ganancias como ingresos sobre una base sistemática y racional de forma correlacionada con los gastos derivados del gasto o inversión objeto de la subvención, donación o legado.

En las subvenciones, donaciones o legados concedidos por los asociados, fundadores o patronos se sigue este mismo criterio, salvo que se otorgasen a título de dotación fundacional o fondo social, en cuyo caso se reconocen directamente en los fondos propios de la entidad. También se reconocen directamente en los fondos propios, las aportaciones efectuadas por un tercero a la dotación fundacional o al fondo social.

Las subvenciones, donaciones y legados que tengan carácter de reintegrables se registran como pasivos de la entidad hasta que adquieren la condición de no reintegrables. A estos efectos, se consideran no reintegrables cuando existe un acuerdo individualizado de concesión de la subvención, donación o legado a favor de la entidad, se han cumplido las condiciones establecidas para su concesión y no existan dudas razonables sobre su recepción.

Las subvenciones, donaciones y legados de carácter monetario se valoran por el valor razonable del importe concedido. Las de carácter no monetario o en especie se valoran por el valor razonable del bien o servicio recibido, siempre que el valor razonable del citado bien o servicio pueda determinarse de manera fiable.

En el ejercicio 2015 se realizaron cambios en los criterios contables que quedaron reflejados en las alegaciones presentadas a la auditoría de las cuentas anuales de dicho ejercicio con la siguiente descripción y correlación de hechos:

Con motivo de la implantación del 1 de enero de 2014 de una nueva herramienta contable, se modificó el criterio del tratamiento de los fondos recibidos. Hasta el 31 de diciembre de 2013, los fondos objeto del presente epígrafe se contabilizaban directamente contra ingresos y al final del ejercicio se periodificaban a la cuenta "485 Periodificaciones a corto plazo" todos los fondos que a esta fecha no se habían aplicado a su finalidad. Con la implantación de la nueva aplicación se procedió a reclasificar el saldo de la cuenta 485 a las cuentas 131, 522 y 485, según la naturaleza de los fondos que en fecha 31/12/2013 conformaban el saldo de la cuenta y aplicando los siguientes criterios:

- Los remanentes de proyectos competitivos con la calificación de reintegrables, en concreto 150 proyectos, se clasificaron a la cuenta 522, deudas a corto plazo.
- El importe correspondiente a 522 ensayos clínicos se mantuvo en la cuenta 485.
- El resto de remanentes, íntegramente donaciones y ayudas privadas (273 proyectos), con la condición de "No Reintegrables", se clasificaron a la cuenta 131.

En este contexto, cabe que tener presente que parte de los proyectos gestionados por la Fundación no tienen prefijada una fecha de ejecución del proyecto. En este sentido, hay que diferenciar los proyectos competitivos, incluidos en la cuenta 522, de los que se dispone de una fecha de inicio y una fecha de finalización y además están sujetos a reintegro, y los proyectos surgidos fruto de donaciones y los derivados de la facturación de ensayos clínicos, incluidos en las cuentas 131 y 485 respectivamente, los cuales carecen de fecha de ejecución y además tienen la consideración de no reintegrable, dado que, por un lado, se tratan de donaciones hechas con carácter irrevocable y, por otra parte, se trata de facturación realizada por



trabajos hechos y por tanto también exentos de reintegro. Estos importes se localizan a las cuentas correspondientes a la espera que se vayan ejecutando el proyecto o proyectos relacionados.

Esta clasificación se ha realizado atendiendo al marco normativo existente y en concreto al "Real Decreto 1491/2011, de 24 de octubre, por el que se aprueban las normas de adaptación del Plan General de Contabilidad a las Entidades sin fines lucrativos y el modelo del plan de Actuación de las Entidades sin fines lucrativos", a saber:

- La normativa no establece en ninguno de sus puntos, que el importe existente en el epígrafe "A-3) Subvenciones, donaciones y legados recibidos" deba corresponder exclusivamente a subvenciones o donaciones de capital
- La nota 9 de la citada normativa se refiere al reconocimiento, valoración y criterios de imputación del ejercicio de las Subvenciones, donaciones y legados de capital. En el párrafo primero establece lo siguiente: "Las subvenciones, donaciones y legados no reintegrables se contabilizarán, con carácter general, directamente en el patrimonio neto de la Entidad para su posterior reclasificación al excedente del Ejercicio como ingresos, sobre una base sistemática y racional de forma correlacionada con los gastos derivados de las subvenciones, donaciones o legados, de acuerdo con los criterios que se detallan en el Apartado 3 de esta norma. Las subvenciones, donaciones y legados no reintegrables que se obtengan sin asignación a una finalidad específica se contabilizarán directamente en el excedente del ejercicio en que se reconozcan. "

Asimismo, la Fundación recibe donaciones en virtud de lo establecido en la "Ley 49/2002, de 23 de diciembre, de régimen fiscal de las Entidades sin fines lucrativos y de los Incentivos fiscales al mecenazgo". En concreto, el artículo 17.1 de la citada ley establece: "Darán derecho a practicar las deducciones previstas en este título los siguientes donativos, donaciones y aportaciones irrevocables, puros y simples, realizados en favor de las entidades a las que se refiere el artículo anterior:

- a) Donativos y Donaciones dinerarios, de bien o de derecho.... "

De acuerdo con lo anterior, hay que tener presente que el importe que figura en el epígrafe "A-3) Subvenciones, donaciones y legados recibidos" se compone, además de subvenciones y donaciones de capital, de subvenciones y donaciones dinerarias realizadas por terceras entidades y que se otorgan a un servicio clínico, mediante la FISIB, para desarrollar y participar en proyectos de investigación ligados a los servicios. En este sentido, atendiendo a que la donación es no reintegrable, de acuerdo con lo establecido en la ley de mecenazgo, y de alguna manera tiene una finalidad específica en la condición de que la Fundación no puede disponer de estas cantidades para ejecutar gastos ajenos al servicio al que se ha vinculado la donación, en nuestra opinión, las ayudas se encuentran correctamente clasificadas.

Paralelamente, no es infrecuente que las donaciones realizadas en este sentido no ejecutan la totalidad de los fondos otorgados en la misma anualidad en el que se han concedido, por lo que, y de acuerdo con la normativa, la Fundación mantiene los remanentes dentro del patrimonio neto y traspasando a ingresos en correlación al gasto efectuado.

Finalmente, el RD 1491/2011 establece: "Las subvenciones, donaciones y legados que tengan carácter de reintegrables se registran como pasivos hasta que adquieran la condición de no reintegrables. A estos Efectos, se considerarán no reintegrables cuando existe un acuerdo individualizado de concesión de la subvención, donación o legado a favor de la Entidad, se haya cumplido las condiciones establecidas para su concesión y no existan dudas razonables sobre su recepción." En este sentido, la Fundación contabiliza estas ayudas imputadas directamente en el pasivo corriente y no corriente en función de su periodicidad. El punto tercero de la nota 9 referida a los criterios de imputación al excedente del ejercicio establece lo siguiente:

"La imputación al excedente del ejercicio de las subvenciones, donaciones y legados que tengan el carácter de no reintegrables se efectuarán atendiendo a su finalidad.

(...)

- a) Cuando se obtengan para financiar gastos específicos: imputado como ingresos en el mismo ejercicio en el que se devengan los gastos que estén financiando"





14. Combinaciones de negocios:

Durante el ejercicio no se han realizado operaciones de esta naturaleza.

15. Negocios conjuntos:

No existe ninguna actividad económica controlada conjuntamente con otra persona física o jurídica.

16. Transacciones entre partes vinculadas:

La Fundación realiza operaciones con el IB-SALUT, la Conselleria de Salut y la Vicepresidència i Conselleria d'Innovació, Recerca i Turisme, entre otros. En el epígrafe correspondiente se detallan las operaciones relacionadas con partes vinculadas durante los ejercicios 2015 y 2016.

17. Activos no corrientes mantenidos para la venta:

No se disponen de activos corrientes mantenidos para la venta.

18. Operaciones interrumpidas:

La empresa no realiza operaciones de forma interrumpida.

19. Criterios empleados en las actualizaciones de valor practicadas, con indicación de los elementos patrimoniales afectados.

La entidad no se acogió a la actualización de balances aprobada en la Ley 16/2012, de 27 de diciembre, por lo que no se han revalorizado los bienes que figuran en el balance integrante de las Cuentas Anuales.

05 - INMOVILIZADO MATERIAL, INTANGIBLE E INVERSIONES INMOBILIARIAS

1.a) Análisis del movimiento comparativo del ejercicio actual y anterior del inmovilizado material, intangible e inversiones inmobiliarias y de sus correspondientes amortizaciones acumuladas y correcciones valorativas por deterioro de valor acumulado:

INMOVILIZADO MATERIAL:

Movimientos del inmovilizado material	Importe 2016	Importe 2015
SALDO INICIAL BRUTO	1.936.502,51	1.929.596,68
(+) Entradas	2.456,30	6.905,83
(-) Salidas	25.205,97	
SALDO FINAL BRUTO	1.913.752,84	1.936.502,51



Movimientos amortización del inmovilizado material	Importe 2016	Importe 2015
SALDO INICIAL BRUTO	1.536.621,08	1.380.327,50
(+) Aumento por dotaciones	133.993,97	156.293,58
(+) Aumentos por adquisiciones o traspasos		
(-) Disminuciones por salidas, bajas y traspasos	25.205,97	
SALDO FINAL BRUTO	1.645.409,08	1.536.621,08

Se detallan a continuación los movimientos del inmovilizado material por epígrafes:

Terrenos y construcciones

Movimientos terrenos y construcciones	Importe 2016	Importe 2015
SALDO INICIAL BRUTO	267.464,34	267.464,34
(+) Adquisiciones mediante combinaciones de negocio		
(+) Aportaciones dinerarias		
(+) Ampliaciones y mejoras		
(+) Correcciones de valor por actualización		
(+) Traspasos a/de act. no corrientes mantenidos vta		
(+) Traspasos a/de otras partidas		
(+) Resto de entradas		
(-) Salidas, bajas o reducciones		
(-) Traspasos a/de act. no corrientes mantenidos vta		
(-) Traspasos a/de otras partidas		
SALDO FINAL BRUTO	267.464,34	267.464,34

Amortización terrenos y construcciones	Importe 2016	Importe 2015
AMORTIZACIÓN ACUMULADA, SALDO INICIAL	59.319,89	52.907,51
(+) Dotación a la amortización del ejercicio	6.156,17	6.412,38
(+) Adquisiciones o traspasos		
(+) Aum. amort. acum. por efecto de actualización		
(-) Salidas, bajas, reducciones o traspasos		
AMORTIZACIÓN ACUMULADA, SALDO FINAL	65.476,06	59.319,89

Instalaciones técnicas y otro inmovilizado material:

Movimientos instalaciones técnicas y otro inmov.	Importe 2016	Importe 2015
SALDO INICIAL BRUTO	1.669.038,17	1.662.132,34
(+) Adquisiciones mediante combinaciones de negocio		
(+) Aportaciones dinerarias		
(+) Ampliaciones y mejoras		
(+) Correcciones de valor por actualización		
(+) Traspasos a/de act. no corrientes mantenidos vta		
(+) Traspasos a/de otras partidas		
(+) Resto de entradas	2.456,30	6.905,83
(-) Salidas, bajas o reducciones	25.205,97	
(-) Traspasos a/de act. no corrientes mantenidos vta		
(-) Traspasos a/de otras partidas		
SALDO FINAL BRUTO	1.646.288,50	1.669.038,17



Amortización instalaciones técnicas y otro inmov.	Importe 2016	Importe 2015
AMORTIZACIÓN ACUMULADA, SALDO INICIAL	1.477.301,19	1.327.419,99
(+)Dotación a la amortización del ejercicio	127.837,80	149.881,20
(+)Adquisiciones o traspasos		
(+)Aum. amort. acum. por efecto de actualización		
(-)Salidas, bajas, reducciones o traspasos	25.205,97	
AMORTIZACIÓN ACUMULADA, SALDO FINAL	1.579.933,02	1.477.301,19

2. Información sobre:

- a) No se han producido correcciones valorativas por deterioro de cuantía significativa, reconocida o revertida durante el ejercicio del inmovilizado material no generador de flujos de efectivo.
- b) No se han contabilizado pérdidas ni reversiones por deterioro.
- c) No se han cedido inmuebles a la entidad y tampoco ésta ha cedido ninguno.

- d) Los coeficientes de amortización utilizados son:

	Coeficiente
Construcciones	2%
Maquinaria	10%
Utillaje	10%
Mobiliario	10%
Equipos para procesos de la información	25%
Otro inmovilizado material	10%/25%

- e) El importe de los bienes totalmente amortizados a fecha 31/12/2016 es de 1.302.139,48 €. El importe a fecha 31/12/2015 era de 513.520,00 €.

La Fundación hace uso de bienes (construcciones, instalaciones, equipos, etc.) cuya titularidad ostenta la CAIB y el IB-SALUT, y que no le han sido cedidos. No existe un acta por la cual se la haya cedido ni adscrito el uso de estos bienes.

INMOVILIZADO INTANGIBLE:

Movimiento del inmovilizado intangible	Importe 2016	Importe 2015
SALDO INICIAL BRUTO	134.953,13	125.823,43
(+) Entradas	1.573,00	9.129,70
(-) Salidas	29.674,40	
SALDO FINAL BRUTO	106.851,73	134.953,13



Movimientos amortización inmovilizado intangible	Importe 2016	Importe 2015
SALDO INICIAL BRUTO	122.386,15	120.359,81
(+) Aumento por dotaciones	1.107,70	2.026,34
(+) Aumentos por adquisiciones o traspasos		
(-) Disminuciones por salidas, bajas y traspasos	29.674,40	
SALDO FINAL BRUTO	93.819,45	122.386,15

Se detallan a continuación los movimientos del inmovilizado intangible por epígrafes:

Movimientos patentes, licencias, marcas y similares	Importe 2016	Importe 2015
SALDO INICIAL BRUTO	9.398,63	9.081,00
(+)Adquisiciones mediante combinaciones de negocio		
(+)Aportaciones dinerarias		
(+)Activos generados internamente		
(+)Traspasos a/de act.no corrientes mantenidos vta		
(+)Traspasos a/de otras partidas		
(+)Resto de entradas	1.573,00	317,63
(-)Salidas, bajas o reducciones		
(-)Traspasos a/de act.no corrientes mantenidos vta		
(-)Traspasos a/de otras partidas		
SALDO FINAL BRUTO	10.971,63	9.398,63

Amortización patentes, licencias, marcas y similares	Importe 2016	Importe 2015
AMORTIZACIÓN ACUMULADA, SALDO INICIAL	7.797,32	6.759,35
(+)Dotación a la amortización del ejercicio	221,98	1.037,97
(+)Adquisiciones o traspasos		
(-)Salidas, bajas, reducciones o traspasos		
AMORTIZACIÓN ACUMULADA, SALDO FINAL	8.019,30	7.797,32

Movimientos aplicaciones informáticas	Importe 2016	Importe 2015
SALDO INICIAL BRUTO	125.554,50	116.742,43
(+)Adquisiciones mediante combinaciones de negocio		
(+)Aportaciones dinerarias		
(+)Activos generados internamente		
(+)Traspasos a/de act.no corrientes mantenidos vta		
(+)Traspasos a/de otras partidas		
(+)Resto de entradas		8.812,07
(-)Salidas, bajas o reducciones	29.674,40	
(-)Traspasos a/de act.no corrientes mantenidos vta		
(-)Traspasos a/de otras partidas		
SALDO FINAL BRUTO	95.880,10	125.554,50



Amortización aplicaciones informáticas	Importe 2016	Importe 2015
AMORTIZACIÓN ACUMULADA, SALDO INICIAL	114.588,83	113.600,46
(+)Dotación a la amortización del ejercicio	885,72	988,37
(+)Adquisiciones o traspasos		
(-)Salidas, bajas, reducciones o traspasos	29.674,40	
AMORTIZACIÓN ACUMULADA, SALDO FINAL	85.800,15	114.588,83

El importe de los bienes totalmente amortizados a fecha 31/12/2016 es de 116.136,75 €. El importe a fecha 31/12/2015 era de 90.869,70 €.

INVERSIONES INMOBILIARIAS:

La Entidad no dispone de activos calificados como inversiones inmobiliarias.

06 - BIENES DEL PATRIMONIO HISTÓRICO

La Fundación no dispone de Bienes del Patrimonio Histórico.

07 - ACTIVOS FINANCIEROS

1. A continuación se muestra el valor en libros de cada una de las categorías de activos financieros señaladas en la norma de registro y valoración novena, sin incluirse las inversiones en patrimonio de entidad de grupo, multigrupo y asociadas:

a) Activos financieros a largo plazo:

Créditos, derivados y otros lp	Importe 2016	Importe 2015
Activos valor razonable con cambios en pyg		
Inversiones mantenidas hasta el vencimiento		
Préstamos y partidas a cobrar	612,04	612,04
Activos disponibles para la venta		
Derivados de cobertura		
TOTAL	612,04	612,04

Se corresponde con avales constituidos a largo plazo según el siguiente detalle:

AVALES CONSTITUIDOS	SALDO A INICIO EJERCICIO	(+) Entradas	(-) Salidas	B) SALDO A FIN EJERCICIO
Federal Express Corporation	600,00	0,00	0,00	600,00
RepsolButano, S.A.	12,04	0,00	0,00	12,04
Total	612,04	0,00	0,00	612,04

Total activos financieros lp	Importe 2016	Importe 2015
Activos a valor razonable con cambios en pyg		
Inversiones mantenidas hasta el vencimiento		
Préstamos y partidas a cobrar	612,04	612,04
Activos disponibles para la venta		
Derivados de cobertura		
TOTAL	612,04	612,04



b) Activos financieros a corto plazo:

Créditos, derivados y otros cp	Importe 2016	Importe 2015
Activos a valor razonable con cambios pyg:		
- Mantenidos para negociar		
- Otros		
Inversiones mantenidas hasta el vencimiento		
Préstamos y partidas a cobrar	9.948.593,98	8.915.122,18
Activos disponibles para la venta:		
- Valorados a valor razonable		
- Valorados a coste		
Derivados de cobertura		
TOTAL	9.948.593,98	8.915.122,18

Los activos financieros a corto plazo se corresponden con Deudores de la actividad propia, los Deudores comerciales, las inversiones financieras a corto plazo y las cuentas de efectivo y otros activos líquidos según el siguiente detalle:

ACTIVOS FINANCIEROS A CORTO PLAZO	Saldo Apertura	Debe Periodo	Haber Periodo	Saldo
Anticipos a proveedores	21.856,15	23.877,67	31.799,92	13.933,90
Clientes	324.289,20	3.063.447,12	2.997.708,63	390.027,69
Deudores	2.899.090,59	3.443.738,03	3.753.356,69	2.589.471,93
Anticipos de remuneraciones	349,65	0,00	0,00	349,65
Hacienda pública IVA soportado	107,00	105.743,43	105.850,43	0,00
H.P. retenciones y pagos a cuenta	76,88	0,00	0,00	76,88
Gastos anticipados	1.002,29	0,00	1.002,29	0,00
Imposiciones a corto plazo	100.000,00	9.200.000,00	4.300.000,00	5.000.000,00
Depósitos constituido a corto plazo	-600,00	20.129,98	0,00	19.529,98
Caja, euros	348,45	6.400,00	6.597,44	151,01
Bancos e Instituc. de crédito, euro	5.568.601,97	14.893.848,03	18.527.397,06	1.935.052,94
TOTAL	8.915.122,18	30.757.184,26	29.723.712,46	9.948.593,98

c) Traspasos o reclasificaciones de activos financieros:

No existen traspasos o reclasificaciones de los activos financieros.

2. Correcciones por deterioro del valor originadas por el riesgo de crédito:

Al cierre del ejercicio se ha registrado las siguientes correcciones:

No se han registrado correcciones valorativas por deterioro de créditos en operaciones comerciales durante el ejercicio 2016, si bien hay registradas con anterioridad dos operaciones por importe de 138.817,00.



3. Valor razonable y variaciones en el valor de activos financieros valorados a valor razonable:

No existen activos registrados a valor razonable.

- d) No existen instrumentos financieros derivados distintos de los que se califican como instrumentos de cobertura.

08 - PASIVOS FINANCIEROS

1. Información sobre los pasivos financieros de la entidad:

a) Pasivos financieros a largo plazo:

Derivados y otros lp	Importe 2016	Importe 2015
Débitos y partidas a pagar	2.669.653,14	1.765.017,47
Pasivos a valor razonable con cambios en pyg		
Otros		
TOTAL	2.669.653,14	1.765.017,47

PASIVOS FINANCIEROS A LARGO PLAZO	Saldo Apertura	Debe Periodo	Haber Periodo	Saldo
DEUDAS A L/P TRANSF. EN SUBV. CAPIT	-262.140,65	0,00	0,00	-262.140,65
INSTITUTO DE SALUD CARLOS III	-1.032.859,90	507.845,00	1.614.858,00	-2.139.872,90
COMUNITAT AUTONOMA DE LES ILLES BALEARS	-87.464,28	46.959,03	0,00	-40.505,25
MINISTERIO DE CIENCIA E INNOVACION	-66.490,00	45.890,00	0,00	-20.600,00
MINISTERIO DE ECONOMIA Y COMPETITIVIDAD	-271.386,29	149.981,95	0,00	-121.404,34
FUNDACIO LA MARATO DE TV3	0,00	64.817,50	149.947,50	-85.130,00
FUNDACION ISABEL GEMIO	-44.676,35	77.108,35	32.432,00	0,00
TOTAL...	-1.765.017,47	892.601,83	1.797.237,50	-2.669.653,14

- Información relativa al ejercicio 2015:

Derivados y otros lp	Importe 2015	Importe 2014
Débitos y partidas a pagar	1.765.017,47	1.750.392,07
Pasivos a valor razonable con cambios en pyg		
Otros		
TOTAL	1.765.017,47	1.750.392,07

Total pasivos financieros lp	Importe 2015	Importe 2014
Débitos y partidas a pagar	1.765.017,47	1.750.392,07
Pasivos a valor razonable con cambios en pyg		
Otros		
TOTAL	1.765.017,47	1.750.392,07

Los pasivos financieros a largo plazo se corresponden con subvenciones recibidas que, al cierre del ejercicio, no han sido aplicadas a su finalidad.



b) Pasivos financieros a corto plazo:

Derivados y otros cp	Importe 2016	Importe 2015
Débitos y partidas a pagar	-5.502.831,00	-5.020.734,75
Pasivos a valor razonable con cambios en pyg:		
- Mantenidos para negociar		
- Otros		
Derivados de cobertura		
TOTAL	-5.502.831,00	-5.020.734,75

PASIVOS FINANCIEROS A CORTO PLAZO	Saldo Apertura	Debe Periodo	Haber Periodo	Saldo
Proveedores	-37.527,23	765.802,77	812.898,91	-84.623,37
Acreedores prestaciones servicios	-32.517,28	1.316.878,75	1.347.869,65	-63.508,18
Acreedores por operaciones en común	-621.693,17	180.306,17	0,00	-441.387,00
Anticipos de clientes	-6.527,20	328,00	553,00	-6.752,20
Remuneraciones pendientes de pago	-32.237,52	1.489.754,61	1.483.828,43	-26.311,34
Hacienda pública acreedora	-145.291,36	548.299,41	572.982,38	-169.974,33
Organismos de la S.S. acreedores	-51.280,73	652.940,77	651.920,77	-50.260,73
Hacienda pública IVA repercutido	-277,50	347.888,13	347.610,63	0,00
Deudas CP Transf. en Subv.Don.Leg.	-1.254.574,84	1.387.361,44	1.203.120,66	-1.070.334,06
Provisiones a corto plazo	-123.536,60	70.388,61	97.525,64	-150.673,63
Fianzas recibidas a corto plazo	-4.145,83	0,00	0,00	-4.145,83
Periodificaciones a corto plazo	-2.711.125,49	2.711.125,49	3.434.860,33	-3.434.860,33
TOTAL	-5.020.734,75	9.471.074,15	9.953.170,40	-5.502.831,00

- Información relativa al ejercicio 2015:

Derivados y otros cp	Importe 2015	Importe 2014
Débitos y partidas a pagar	5.020.734,75	4.216.282,34
Pasivos a valor razonable con cambios en pyg:		
- Mantenidos para negociar		
- Otros		
Derivados de cobertura		
TOTAL	5.020.734,75	4.216.282,34

30



Total pasivos financieros a cp	Importe 2015	Importe 2014
Débitos y partidas a pagar	5.020.734,75	4.216.282,34
Pasivos a valor razonable con cambios en pyg:		
- Mantenidos para negociar		
- Otros		
Derivados de cobertura		
TOTAL	5.020.734,75	4.216.282,34

Tal como se ha indicado en el apartado 12. Provisiones y contingencias de esta memoria, en el presente ejercicio se han contabilizado provisiones por retribuciones al personal por importe de 89.801,82 €, importe que corresponde al cálculo de las posibles indemnizaciones por las demandas pendientes de sentencia a fecha de formulación de las presentes cuentas anuales.

2. Información sobre:

a) Vencimiento de las deudas al cierre del ejercicio:

	Vencimiento en años						TOTAL
	1	2	3	4	5	Más de 5	
Deudas con entidades de crédito							
Provisiones por pagos al personal	150.673,63						150.673,63
Otras deudas	989.856,52						989.856,52
Deudas con ent. grupo y asociadas							
Acreedores comerciales no corrientes							
Acreedores comerciales y otras cuentas a pagar	401.430,15						401.430,15
Proveedores	84.623,37						84.623,37
Otros acreedores	441.387,00						441.387,00
Deuda con características especiales							
TOTAL	2.067.970,67						2.067.970,67

b) No existen deudas con garantía real.

c) No existen líneas de descuento ni pólizas de crédito al cierre del ejercicio.

3. Préstamos pendientes de pago al cierre del ejercicio:

No existen impagos sobre los préstamos pendientes de pago.

09 - USUARIOS Y OTROS DEUDORES DE LA ACTIVIDAD PROPIA

En la partida B.II del activo del balance "Usuarios y otros deudores de la actividad propia" no se ha registrado ningún movimiento durante los ejercicios 2016 y 2015.



Movimiento usuarios, deudores	Importe 2016	Importe 2015
SALDO INICIAL BRUTO	0,00	0,00
(+) Entradas	0,00	0,00
(-) Salidas	0,00	0,00
SALDO FINAL BRUTO	0,00	0,00

Los usuarios y otros deudores no proceden de entidades del grupo, multigrupo o asociadas.

10 - BENEFICIARIOS - ACREEDORES

No existen beneficiarios - acreedores.

11 - FONDOS PROPIOS

1. La composición y el movimiento de las partidas que forman el epígrafe "Fondos Propios" es la siguiente:

Cuenta	Saldo Inicial	Debe	Haber	Saldo Final
FONDO SOCIAL	30.000,00			30.000,00
RESERVAS	278.226,82			278.226,82
EXCEDENTES DE EJERCICIOS ANT.	-51.787,96		172.457,80	-224.245,76
EXCEDENTE DEL EJERCICIO	-172.457,80	172.457,80	-15.946,27	15.946,27

La composición y el movimiento de las partidas del ejercicio 2015 fueron las siguientes:

Cuenta	Saldo Inicial	Debe	Haber	Saldo Final
FONDO SOCIAL	30.000,00			30.000,00
RESERVAS	278.226,82			278.226,82
EXCEDENTES DE EJERCICIOS ANT.	-21.520,98		30.266,98	-51.787,96
EXCEDENTE DEL EJERCICIO	-30.266,98	30.266,98	172.457,80	-172.457,80

2. No existen ninguna circunstancia que limiten la disponibilidad de las reservas.

12 - SITUACIÓN FISCAL

La Fundación está registrada como entidad sin fines lucrativos de conformidad con lo previsto en los artículos 36 y siguientes de la Ley 50/2002 de Fundaciones. La ley 49/2002 contempla la exención en el Impuesto sobre Sociedades de las rentas obtenidas en el ejercicio de aquellas actividades que constituyan su objeto social o finalidad específica, así como las derivadas de los ingresos obtenidos sin contraprestación.

La Fundación aplica el régimen de exención previsto en la Ley 49/2002. No obstante, no está exenta de la presentación de la declaración del Impuesto de Sociedades.

Al 31 de diciembre de 2016 y en relación al Impuesto de Sociedades, la Fundación no tiene bases imponibles pendientes de compensar.



Según las disposiciones legales vigentes, las liquidaciones de impuestos no pueden considerarse definitivas hasta que no hayan sido inspeccionadas por las autoridades fiscales o haya transcurrido el plazo de prescripción, actualmente establecido en cuatro años. La Fundación tiene abiertos a inspección los cinco últimos ejercicios para todos los impuestos que le son aplicables.

Se detalla a continuación la conciliación del Resultado contable y la Base Imponible del Impuesto sobre Sociedades del ejercicio 2016:

RESULTADO CONTABLE ANTES DE IMPUESTOS	15.946,27
AJUSTES PERMANENTES POSITIVOS	+ 4.708.411,48
AJUSTES PERMANENTES NEGATIVOS	- 4.724.357,75
BASE IMPONIBLE DEL IS	0,00

Se detalla a continuación la conciliación del Resultado contable y la Base Imponible del Impuesto sobre Sociedades del ejercicio 2015:

RESULTADO CONTABLE ANTES DE IMPUESTOS	-172.457,80
AJUSTES PERMANENTES POSITIVOS	+ 4.753.369,34
AJUSTES PERMANENTES NEGATIVOS	- 4.580.911,54
BASE IMPONIBLE DEL IS	0,00

13 - INGRESOS Y GASTOS

1. Se detalla a continuación el desglose de la partida 3.a) de la cuenta de resultados "Ayudas monetarias" por actividades:

EJERCICIO 2016

Nombre o razón social	Importe concedido	Actividad para la que son concedidas las ayudas
PREMIOS HOSPITAL UNIVERSITARI SON ESPASES	6.000,00	INVESTIGACION
PREMIO "I CONCURSO PROYECTOS DE INNOVACIÓN" GAP MENORCA	300,00	INNOVACION
PREMIO ORIOL BONNIN 2016 HOSPITAL UNIVERSITARIO SON ESPASES	3.000,00	INVESTIGACION
PREMIO FIN RESIDENCIA DOCENCIA HOSPITAL UNIVERSITARIO SON ESPASES	1.000,00	INVESTIGACION
NETWORKING BOLSA VIAJE INTERNACIONALIZACION Y CONSORCIOS GE	2.000,00	INVESTIGACION
OPEN ACCESS DIFUSION RESULTADOS INVESTIGACION PUB. REVISTAS	1.400,00	INVESTIGACION
AYUDAS A PROYECTOS EMERGENTES 2016 IDISBA	16.000,00	INVESTIGACION

EJERCICIO 2015:

Nombre o razón social	Importe concedido	Actividad para la que son concedidas las ayudas
PREMIOS HOSPITAL UNIVERSITARI SON ESPASES	14.700,00	INVESTIGACION

2. A continuación se detallan el desglose de la partida de la cuenta de pérdidas y ganancias de:



- “Aprovisionamientos”:

Aprovisionamientos	Importe 2016	Importe 2015
Consumo de mercaderías	710.136,88	637.389,28
a) Compras, netas devol. y dto. de las cuales:	710.136,88	637.389,28
- nacionales	529.606,70	580.099,64
- adquisiciones intracomunitarias	147.226,50	39.998,51
- importaciones	33.303,68	17.291,13
b) Variación de existencias		
Consumo de mat. primas y otras mat. consumibles	70.588,14	303.842,32
a) Compras, netas devol. y dto. de las cuales:	70.588,14	303.842,32
- nacionales	66.563,02	303.842,32
- adquisiciones intracomunitarias	4.025,12	
- importaciones		
b) Variación de existencias		

- Las cargas sociales de la partida de “Gastos de personal” se desglosan de la siguiente forma:

Concepto	Importe 2016	Importe 2015
Cargas sociales	518.905,96	567.153,44
a) Seguridad Social a cargo de la empresa	518.905,96	567.153,44
b) Aportaciones y dotaciones para pensiones		
c) Otras cargas sociales		

- El desglose de “Otros gastos de la actividad” corresponden a:

Concepto	Importe 2016	Importe 2015
Otros gastos de explotación	1.282.399,86	1.045.754,37
a) Pérdidas y deterioro operaciones comerciales		
b) Resto de gastos de explotación	1.282.399,86	1.045.754,37

- El epígrafe de gastos de personal de 2016 presenta el siguiente detalle:

	Nº MEDIO DE EMPLEADOS		DEVENGADO
	HOMBRES	MUJERES	2016
ESTRUCTURA			
Indefinidos	12,00	14,00	876.684,77
Eventuales	0,00	0,00	0,00
TOTAL ESTRUCTURA	12,00	14,00	876.684,77
INVESTIGACION			
Indefinidos	0,00	0,00	0,00
Eventuales	16,26	29,66	1.005.099,77
TOTAL INVESTIGACION	16,26	29,66	1.005.099,77
TOTAL EMPRESA	28,26	43,66	1.881.784,54

34



El artículo 2 del Real Decreto Ley 20/2012, de 13 de julio, de medidas para garantizar la estabilidad presupuestaria y de fomento de la competitividad, establece tanto la supresión de la paga extraordinaria como de la paga adicional de complemento específico o pagas adicionales equivalentes del mes de diciembre de 2012 del personal del sector público. De acuerdo con el apartado 4 del artículo mencionado, las cantidades derivadas de esta supresión se destinarán en ejercicios futuros a realizar aportaciones a planes de pensiones o contratos de seguros colectivos que incluyan la cobertura de la contingencia de jubilación, con sujeción a lo establecido en la Ley Orgánica 2/2012, de estabilidad presupuestaria y sostenibilidad financiera, y en los términos y con el alcance que determinen las leyes de presupuestos correspondientes. En la fecha de formulación de estas cuentas anuales no se cumplen las dos condiciones establecidas en este artículo y, por tanto, no se puede considerar probable que exista una obligación presente derivada de esta normativa. Por este motivo, la Fundación no ha procedido a la dotación de una provisión con las aportaciones mencionadas.


No obstante, en cumplimiento del artículo 1 del Real Decreto Ley 10/2015, de 11 de septiembre, por el cual se conceden créditos extraordinarios y suplementos de crédito en el presupuesto del estado y se adoptan otras medidas en materia de ocupación pública y de estímulo a la economía, se ha abonado el 12,02%.

Durante el presente ejercicio se han liquidado una indemnización y salarios de tramitación por importe de 62.664,79 € y se han realizado provisiones a corto plazo por un importe total de 89.801,82 € por circunstancias pendientes de sentencia judicial o asimilable.

- El epígrafe de gastos de personal de 2015 presentó las siguientes cifras:

	Nº MEDIO DE EMPLEADOS		DEVENGADO 2015
	HOMBRES	MUJERES	
ESTRUCTURA			
Fijos	14,68	11,75	798.226,32
Eventuales	2,96	1,98	245.445,52
TOTAL ESTRUCTURA	17,64	13,73	1.043.671,84
INVESTIGACION			
Fijos	0	0	0,00
Eventuales	11,93	24,38	987.464,20
TOTAL INVESTIGACION	11,93	24,38	987.464,20
TOTAL EMPRESA	29,57	38,11	2.031.136,04

3. No existen ventas de bienes ni prestación de servicios producidos por permuta de bienes no monetarios.
4. No existen resultados originados fuera de la actividad normal de la entidad incluidos en la partida "Otros resultados"



35



14 - SUBVENCIONES, DONACIONES Y LEGADOS

EJERCICIO ACTUAL

El estado del cuadro de subvenciones, donaciones y legados del presente ejercicio queda de la siguiente forma:

SUBVENCIONES, APORTACIONES Y DONACIONES (Euros)								
ENTIDAD OTORGANTE	DE CAPITAL					DE EXPLOTACION		
	SALDO FIN EJERCICIO ANTERIOR	RECIBIDAS EN EL EJERCICIO	DEUDAS A L/P TRANSFORM. EN SUBV.	TRANSFERIDAS AL RESULTADO DEL EJERCICIO	DISMINUCION POR TRASPASO A OTRA CTA.	SALDO FIN EJERCICIO ACTUAL	DONACIONES DEVENGADAS EN EL EJERCICIO	SUBVENCIONES DEVENGADAS EN EL EJERCICIO
-CAIB								1.134.902,43
-Inst. de Salud Carlos III								649.040,59
-Fund. Mutua Madrileña								18.863,11
-Fund. Salud 2000								5.647,41
-Fund. La Marató de TV3								28.661,06
-Fund. Isabel Gemio								65.264,92
-Grupo GEIS								9.285,89
-AECC								1.057,18
-Ministerios								221.523,07
-Comisión Europea								51.047,69
-Monash University								40.718,45
-Otras entidades	347.521,13			133.861,97		213.659,16	597.784,29	130.627,54
TOTAL	347.521,13	0,00	0,00	133.861,97	0,00	213.659,16	597.784,29	2.356.639,34

EJERCICIO ANTERIOR

SUBVENCIONES, APORTACIONES Y DONACIONES (Euros)								
ENTIDAD OTORGANTE	DE CAPITAL					DE EXPLOTACION		
	SALDO FIN EJERCICIO ANTERIOR	RECIBIDAS EN EL EJERCICIO	DEUDAS A L/P TRANSFORM. EN SUBV.	TRANSFERIDAS AL RESULTADO DEL EJERCICIO	DISMINUCION POR TRASPASO A OTRA CTA.	SALDO FIN EJERCICIO ACTUAL	DONACIONES DEVENGADAS EN EL EJERCICIO	SUBVENCIONES DEVENGADAS EN EL EJERCICIO
-CAIB								1.070.341,71
-Inst. de Salud Carlos III								775.530,38
-Fund. Mutua Madrileña								5.834,89
-Fund. Salud 2000								1.612,90
-Fund. La Marató de TV3								11.129,78
-Fund. Isabel Gemio								35.027,02
-Ministerios								320.154,76
-Comisión Europea								12.095,87
-Monash University								13.456,86
-Otras entidades	503.990,48			156.469,35		347.521,13	806.773,83	149.976,05
TOTAL	503.990,48	0,00	0,00	156.469,35	0,00	347.521,13	806.773,83	2.395.160,22

Análisis del movimiento del contenido de la partida correspondiente a las subvenciones de capital:

Movimiento	Importe 2016	Importe 2015
Saldo al inicio del ejercicio	347.521,13	503.990,48
(+) Recibidas en el ejercicio		
(+) Conversión deudas lp en subvenciones		
(+) Otros movimientos		
(-) Subvenciones y donaciones traspasadas al resultado ejercicio	133.861,97	156.469,35
(-) Importes devueltos		
(-) Otros movimientos		
Saldo al cierre del ejercicio	213.659,16	347.521,13



15 - ACTIVIDAD DE LA ENTIDAD. APLICACIÓN DE ELEMENTOS PATRIMONIALES A FINES PROPIOS. GASTOS DE ADMINISTRACIÓN

a) Actividades realizadas

Actividad 1

A) Identificación:

Denominación de la actividad	Investigación sanitaria
Tipo de actividad*	Propia
Identificación de la actividad por sectores	Investigación promovida por empresas privadas y/o por el propio Instituto para la consecución de ensayos clínicos
Lugar desarrollo de la actividad	Illes Balears

* Indicar si se trata de una actividad propia o mercantil.

Descripción detallada de la actividad prevista.

Durante el ejercicio 2016 se han firmado 165 ensayos clínicos (*vs. 170 de objetivo*), de los cuales se ha realizado una facturación global de 1.699.069 euros (*vs. 1.500.000 euros de objetivo*). Y es que, la actividad orientada a la captación de ensayos clínicos y su desarrollo pone de manifiesto una cuestión evidenciada en la mayor parte de Institutos de Investigación de toda España. El número de ensayos clínicos tiende a disminuir. Lo que se está observando es que no se inician tantos ensayos clínicos como antes si bien los que se inician tienen una mayor potencia, como lo pone de manifiesto el hecho de la tendencia creciente de la facturación, al tiempo que el porcentaje de abandono de ensayos, es decir aquellos ensayos que se firman y no se desarrollan, tiende a reducirse.

B) Recursos humanos empleados en la actividad.

a) Tipo	b) Número		c) Nº horas / año	
	Previsto	Realizado	Previsto	Realizado
Personal asalariado de estructura	4	4	6.104	6.104
Personal asalariado con contrato temporal vinculado a proyectos	0	7	0	10.682
Personal colaborador	0	0	0	0





C) Beneficiarios o usuarios de la actividad.

Tipo	Número	
	Previsto	Realizado
Personas físicas	Indirectamente todos los ciudadanos	Indirectamente todos los ciudadanos
Personas jurídicas		

D) Objetivos e indicadores de la realización de la actividad.

Objetivo	Indicador	Cuantificación	
		Previsto	Realizado
Aumentar el número de ensayos clínicos promovidos por la industria	Número de ensayos firmados	170	165
Facturación de ensayos clínicos	Importe recaudado	1.500.000 euros	1.699.069 euros

Recursos económicos empleados en la actividad 1:

Gastos/Inversiones	Previsto 2016	Realizado 2016
Gastos por ayudas y otros		
a) Ayudas monetarias		
b) Ayudas no monetarias		
c) Gastos colaboraciones y órganos de gobierno		
Variación exist.prod.terminados y en curso de fab.		
Aprovisionamientos		37.678,10
Gastos de personal	163.064,38	67.563,00
Otros gastos de explotación	23.954,67	480.581,84
Amortización del Inmovilizado		
Deterioro y resultado enajenación de inmovilizado		
Gastos financieros		
Variaciones valor razonable inst.financieros		
Diferencias de cambio		
Deterioro y rtado. enajenaciones inst.financieros		
Impuestos sobre beneficios		
Subtotal gastos	187.019,05	585.822,94
Adquisiciones Inmovilizado (excepto BPH)		
Adquisiciones Bienes Patrimonio Histórico		
Cancelación deuda no comercial		
Subtotal recursos		
Total	187.019,05	585.822,94



Actividad 2

A) Identificación.

Denominación de la actividad	Investigación sanitaria
Tipo de actividad *	Propia
Identificación de la actividad por sectores	<ul style="list-style-type: none">- Investigación por proyectos de investigación, tanto de fondos competitivos como no competitivos, nacionales e internacionales- Proyectos de investigación promovidos por convenios de colaboración y donaciones- Donaciones y mecenazgo
Lugar de desarrollo de la actividad	Illes Balears

* Indicar si se trata de una actividad propia o mercantil.

Descripción detallada de la actividad prevista.

Durante el ejercicio 2016, se han presentado por medio de la Fundación un total de 67 solicitudes de proyectos de investigación, de los cuales 63 se han presentado ante entidades públicas y 4 ante entidades privadas.

Entre las instituciones públicas, destacan las solicitudes presentadas ante el ISCIII y, en particular, en la "Acción Estratégica en Salud 2016". No en vano aglutina 40 de las 67 solicitudes de investigación presentadas.

Por programas, las solicitudes y el resultado de las mismas ha sido el siguiente:

- Programa estatal de promoción del talento y su empleabilidad

a) Subprograma Estatal de Formación:

- 3 solicitudes PFIS_1 concesión.
- 4 solicitudes Rio Hortega_1 concesión.

b) Subprograma Estatal de Incorporación :

- 4 solicitudes a Miguel Servet tipo I_1 concesión.
- 1 solicitud a Miguel Servet tipo II_1 concesión.
- 4 solicitudes a Sara Borell_0 concesiones.
- 4 solicitudes de intensificación_1 concesión.

- Programa estatal del fomento de la investigación científica y técnica de excelencia

a) Subprograma Estatal de fortalecimiento institucional:

- 3 solicitudes a las Redes Temáticas de Investigación Cooperativa en Salud (RETICS)_3 concesiones.

a) Subprograma Estatal de generación del conocimiento:

- 16 solicitudes de proyectos de investigación en salud_7 concesiones.
- 1 solicitud de proyecto de desarrollo tecnológico_0 concesiones.



39



B) Recursos humanos empleados en la actividad.

d) Tipo	e) Número		f) Nº horas / año	
	Previsto	Realizado	Previsto	Realizado
Personal asalarado de estructura	10	10	15.260	15.260
Personal asalarado con contrato temporal vinculado a proyectos	41	45	62.566	68.670
Personal colaborador	0		0	0

C) Beneficiarios o usuarios de la actividad.

Tipo	Número	
	Previsto	Realizado
Personas físicas	Indirectamente todos los ciudadanos	Indirectamente todos los ciudadanos
Personas jurídicas		

D) Objetivos e indicadores de la realización de la actividad.

Objetivo	Indicador	Cuantificación	
		Previsto	Realizado
Consolidación e incremento de los proyectos de investigación obtenidos en convocatorias nacionales.	Número de proyectos vivos	>50	47
Incrementar el número de proyecto de investigación nacionales	Número de nuevos proyectos	>9	18
Incrementar el número de proyecto de investigación internacionales	Número de nuevos proyectos	>2	1 iniciado + 2 solicitados en espera de resolución + 1 denegado
Aumentar el número de solicitudes de proyectos	Número proyectos presentados	>50	67
Mejorar la eficiencia en la presentación de proyectos a convocatorias competitivas	Ratio: proyectos presentados/proyectos otorgados	20%	27%
Obtener fondos financiación privada	Número de donaciones	>60	42
Potenciar la recepción de donaciones	Importe recaudado de donaciones	>200.000 euros	165.447 euros
Obtener fondos financiación privada	Número de acuerdos de colaboración	8	16
Obtener fondos financiación privada	Importe de acuerdos de colaboración	>100.000 euros	187.440 euros

40



Recursos económicos empleados en la actividad 2:


Gastos/Inversiones	Previsto 2016	Realizado 2016
Gastos por ayudas y otros		
a) Ayudas monetarias	162.082,00	70.300,00
b) Ayudas no monetarias		10.300,00
c) Gastos colaboraciones y órganos de gobierno		60.000,00
Variación exist.prod.terminados y en curso de fab.		
Aprovisionamientos		672.458,78
Gastos de personal	953.923,63	1.234.094,42
Otros gastos de explotación	39.894,62	556.203,47
Amortización del Inmovilizado		
Deterioro y resultado enajenación de inmovilizado		
Gastos financieros		
Variaciones valor razonable inst.financieros		
Diferencias de cambio		
Deterioro y rtado. enajenaciones inst.financieros		
Impuestos sobre beneficios		
Subtotal gastos	1.155.900,25	2.533.056,67
Adquisiciones Inmovilizado (excepto BPH)		
Adquisiciones Bienes Patrimonio Histórico		
Cancelación deuda no comercial		
Subtotal recursos		
Total	1.155.900,25	2.533.056,67

Actividad 3

A) Identificación.

Denominación de la actividad	Consolidación, adecuación y potenciación de las estructuras del IdISPa
Tipo de actividad *	Propia
Identificación de la actividad por sectores	- Consolidar y fortalecer las estructuras de apoyo la investigación - Adecuación del IdISBa a los criterios de acreditación
Lugar de desarrollo de la actividad	Illes Balears

* Indicar si se trata de una actividad propia o mercantil.



41



Descripción detallada de la actividad prevista.

El IdISBa se constituyó el 23 de diciembre de 2013 mediante la firma del convenio de colaboración de creación y se estructuró entorno a siete áreas científicas:

- Bioingeniería y cirugía Experimental
- Epidemiología clínica y salud pública
- Enfermedades infecciosas e inmunológicas
- Enfermedades metabólicas y nutrición
- Enfermedades respiratorias y nutrición
- Enfermedades respiratorias y cardiovasculares
- Oncohematología

En conjunto engloban a un total de 53 grupos de investigación y más de 600 investigadores.

Durante el ejercicio 2016, se han llevado a cabo las actuaciones, planes y programas conducentes a estar en disposición de afrontar la solicitud de acreditación por parte del Instituto de Salud Carlos III.

En este sentido, se han redactado, aprobado y puestos en marcha los siguientes programas:

- Plan estratégico del Instituto 2016-2020
- Redacción del documento de adhesión y compromiso al *Human Research Strategy for Researchers (HRS4R)*.
- Plan de grupos emergentes
- Adhesión al pacto mundial de la ONU
- Adhesión al pacto social contra las violencias machistas

Asimismo, se ha llevado a cabo una modificación de estatutos consistente en integrar en una única entidad; Fundació Institut d'Investigació Sanitària Illes Balears, las dos entidades preexistentes hasta el momento: Instituto de Investigación Sanitaria de Palma y Fundación de Investigación Sanitaria de las Illes Balears Ramon Llull. Dicha modificación responde fundamentalmente a un sentido de racionalidad y trazabilidad de las actuaciones a realizar, eliminar la dualidad existente generadora de confusión y a una recomendación de integración por parte del Instituto de Salud Carlos III.

Adicionalmente, durante el ejercicio 2016 se elaboró el presupuesto y plan de actuación para 2017. Cabe mencionar que el incremento presupuestario obtenido para el 2017 que se suma al de 2016, han permitido elaborar un plan de actuación 2017 ambicioso, de manera que se proyecta el lanzamiento de una prácticas de verano de introducción a la práctica investigador, la convocatoria de proyectos intramurales, la intensificación del personal facultativo/investigador, diferentes acciones divulgativas, etc...

B) Recursos humanos empleados en la actividad.

g) Tipo	h) Número		i) Nº horas / año	
	Previsto	Realizado	Previsto	Realizado
Personal asalariado de estructura	11	12	16.786	18.312
Personal asalariado con contrato temporal vinculado a proyectos	0	0	0	0
Personal colaborador	2	2	3.052	3.052

C) Beneficiarios o usuarios de la actividad.

Tipo	Número	
	Previsto	Realizado
Personas físicas	Indirectamente todos los ciudadanos	Indirectamente todos los ciudadanos
Personas jurídicas		



D) Objetivos e indicadores de la realización de la actividad.

Objetivo	Indicador	Cuantificación	
		Previsto	Realizado
Transparencia en la gestión	Portal de transparencia en la web del IdISPa	Creación del portal	Creado 11/07/16
Reorganizar el mecanismo presupuestario entre estructura e investigación	Implantación en Memoria cuentas anuales 2016 y presupuesto 2017	Implantación	100% financiado de estructura; overheads a investigación
Optimizar financiación	Articular los mecanismos conducentes a un contrato programa que asegure el presupuesto estructural	100% estructura	100% gastos de personal
Optimizar financiación	Articular los mecanismos conducentes a un contrato programa que asegure el presupuesto de investigación	Incrementar fondos	100% overheads fundación a investigación
Establecer alianzas con entidades públicas y/o privadas para el uso de infraestructuras	Firma de contrato o convenio de colaboración	>4	10 servicios prestados con 5 empresas diferentes. Total facturado 17.321,29
Evaluar la actividad científica	Definir un sistema de recogida de indicadores robusto	Cuadro de mando	Cuadro de mando realizado; en etapa de reevaluación
Excelencia en investigación	Iniciar proceso de acreditación del Instituto de Investigación Sanitaria	Apertura del proceso	Mecanismos y planes preparados. A la espera de la guía de acreditación del ISCiii
Potenciar la transferencia de resultados de investigación	Número de nuevas patentes	1	1 licencia + 1 solicitud PCT
Optimizar procesos de contratación de personal con cargo a proyectos	Obtención autorizaciones contratación	< 45 días	<30 días + incorporación artículo en la ley de presupuestos
Adecuación y mejora de la visibilidad exterior del Instituto	Adecuación del nombre de la Fundación en aras de integrar inequívocamente Fundación e Instituto	Modificación denominación social de los estatutos de la Fundación	Aprobado por patronato 22/12/16

43



Recursos económicos empleados en la actividad 3:

Gastos/Inversiones	Previsto 2016	Realizado 2016
Gastos por ayudas y otros		
a) Ayudas monetarias		19.400,00
b) Ayudas no monetarias		19.400,00
c) Gastos colaboraciones y órganos de gobierno		
Variación exist.prod.terminados y en curso de fab.		
Aprovisionamientos		70.588,14
Gastos de personal	492.226,99	1.099.033,08
Otros gastos de explotación	364.623,71	245.614,55
Amortización del Inmovilizado		135.101,67
Deterioro y resultado enajenación de inmovilizado		
Gastos financieros		19.794,43
Variaciones valor razonable inst.financieros		
Diferencias de cambio		
Deterioro y rtado. enajenaciones inst.financieros		
Impuestos sobre beneficios		
Subtotal gastos	856.850,70	1.589.531,87
Adquisiciones Inmovilizado (excepto BPH)		4.029,30
Adquisiciones Bienes Patrimonio Histórico		
Cancelación deuda no comercial		
Subtotal recursos		
Total	856.850,70	1.593.561,17

b) Recursos económicos totales empleados por la entidad.

Gastos/Inversiones	Actividad 1. Ensayos clínicos	Actividad 2. Proyectos de investigación	Actividad 3. IDISPa	Total actividades	No imputados a las actividades	TOTAL
Gastos por ayudas y otros	0,00	70.300,00	19.400,00	89.700,00	0,00	89.700,00
a) Ayudas monetarias	0,00	10.300,00	19.400,00	29.700,00	0,00	29.700,00
b) Ayudas no monetarias	0,00	60.000,00	0,00	60.000,00	0,00	60.000,00
c) Gastos por colaboraciones y órganos de gobierno	0,00	0,00	0,00	0,00	0,00	0,00
Variación de existencias de productos terminados y en curso de fabricación	0,00	0,00	0,00	0,00	0,00	0,00
Aprovisionamientos	37.678,10	672.458,78	70.588,14	780.725,02	0,00	780.725,02
Gastos de personal	67.563,00	1.234.094,42	1.099.033,08	2.400.690,50	0,00	2.400.690,50
Otros gastos de explotación	480.581,84	556.203,47	245.614,55	1.282.399,86	0,00	1.282.399,86
Amortización del Inmovilizado	0,00	0,00	135.101,67	135.101,67	0,00	135.101,67
Deterioro y resultado por enajenación de	0,00	0,00	0,00	0,00	0,00	0,00



inmovilizado						
Gastos financieros	0,00	0,00	19.794,43	19.794,43	0,00	19.794,43
Variaciones de valor razonable en instrumentos financieros	0,00	0,00	0,00	0,00	0,00	0,00
Diferencias de cambio	0,00	0,00	0,00	0,00	0,00	0,00
Deterioro y resultado por enajenaciones de instrumentos financieros	0,00	0,00	0,00	0,00	0,00	0,00
Impuestos sobre beneficios	0,00	0,00	0,00	0,00	0,00	0,00
Subtotal gastos	585.822,94	2.533.056,67	1.589.531,87	4.708.411,48	0,00	4.708.411,48
Adquisiciones de Inmovilizado (excepto Bienes Patrimonio Histórico)	0,00	0,00	4.029,3	4.029,3	0,00	4029,3
Adquisiciones Bienes Patrimonio Histórico	0,00	0,00	0,00	0,00	0,00	0,00
Cancelación deuda no comercial	0,00	0,00	0,00	0,00	0,00	0,00
Subtotal inversiones	0,00	0,00	4.029,30	4.029,30	0,00	4.029,30
TOTAL RECURSOS EMPLEADOS	585.822,94	2.533.056,67	1.593.561,17	4.712.440,78	0,00	4.712.440,78

c) Recursos económicos totales obtenidos por la entidad.

A) Ingresos obtenidos por la entidad.

INGRESOS	Previsto	Realizado
Rentas y otros ingresos derivados del patrimonio	6.844,00	17.330,91
Ventas y Prestación de servicios de las actividades propias	471.845,00	1.597.705,39
Ingresos ordinarios de las actividades mercantiles		
Subvenciones del sector público	1.560.083,00	2.954.423,63
Aportaciones privadas		
Otros tipos de ingresos	162.082,00	154.897,82
TOTAL INGRESOS OBTENIDOS	2.200.854,00	4.724.357,75

B) Otros recursos económicos obtenidos por la entidad.

OTROS RECURSOS	Previsto	Realizado
Deudas contraídas	0,00	0,00
Otras obligaciones financieras asumidas	0,00	0,00
TOTAL OTROS RECURSOS OBTENIDOS	0,00	0,00



45



Convenios de colaboración con otras entidades

No se han realizado convenios con otras entidades.

15.2. Aplicación de elementos patrimoniales a fines propios

A) Destino de las rentas e ingresos (Ley 50/2002, de 26 de diciembre, de Fundaciones)

EJERCICIO 2016:

Ejercicio	RESULTADO CONTABLE	AJUSTES NEGATIVOS	AJUSTES POSITIVOS	BASE DE CALCULO	RENTA A DESTINAR		APLICACIÓN DE LOS RECURSOS DESTINADOS EN CUMPLIMIENTO DE SUS FINES											
					Importe	%											2016	IMPORTE PENDIENTE
2016	15.946,27	0,00	4.724.357,75	4.724.357,75	4.724.357,75	100,00%											4.724.357,75	0,00

EJERCICIO 2015:

Ejercicio	RESULTADO CONTABLE	AJUSTES NEGATIVOS	AJUSTES POSITIVOS	BASE DE CALCULO	RENTA A DESTINAR		APLICACIÓN DE LOS RECURSOS DESTINADOS EN CUMPLIMIENTO DE SUS FINES											
					Importe	%											2015	IMPORTE PENDIENTE
2015	-172.457,80	0,00	4.580.911,54	4.580.911,54	4.580.911,54	100,00%											4.580.911,54	0,00

15.3. Gastos de administración:

A 31 de diciembre de 2016 la Fundación no tiene registros contables de gastos ocasionados directamente por la administración de los bienes y derechos que integran su patrimonio, así como de los gastos por los que los patronos deben ser resarcidos.

16 - OPERACIONES CON PARTES VINCULADAS

1. Las remuneraciones al personal de alta dirección son las siguientes:

Director Gerente: 51.771,67 €

Las remuneraciones al personal de alta dirección del ejercicio 2015 fueron las siguientes:

Director/a Gerente: 34.184,08 €

La diferencia existente entre este importe y el reflejado en el modelo 190 2016 (995,73 €) es debida a que en el ejercicio 2012 el actual director gerente estaba contratado en la Fundación con otra categoría, y por tanto se ha procedido a la devolución de la parte proporcional de la paga extra correspondiente al ejercicio 2012 según las diferentes instrucciones de la Comunidad Autónoma. Por ello, entendemos que no procede incluirla como remuneración de alta dirección.



2. Las remuneraciones a los miembros del órgano de administración se detallan a continuación:
Los miembros del patronato de la Fundación no perciben importe alguno por la asistencia a las reuniones del Patronato.

Tampoco se ha satisfecho ninguna cantidad a los miembros del Patronato en concepto de anticipos o créditos.
No existen obligaciones en materia de pensiones y seguros de vida a favor de los miembros del Patronato ni de los directores ejecutivo y gerente.

3. Las operaciones con entidades vinculadas se detallan en el siguiente cuadro:

	Naturaleza de la vinculación
Ib-Salut	Patrono
Conselleria de Salut	Patrono
Vicepresidència i Conselleria d'Innovació, Recerca i Turisme	Patrono

Los saldos mantenidos con entidades vinculadas son los siguientes:

	2016	2015
Créditos a corto plazo	208.356,54	1.119.165,21
Clientes		
Deudas a largo plazo		
Deudas a corto plazo	448.450,82	622.645,88

Las transacciones realizadas con entidades vinculadas son las siguientes:

	2016	2015
Ventas		
Compras		
Servicios exteriores		
Subvenciones de explotación	1.134.902,43	1.070.341,71
Subvenciones de capital		





17 - OTRA INFORMACIÓN

- 1) Durante el ejercicio se han producido cambios en el órgano de gobierno, dirección y representación de la Fundación. En el apartado 23 de esta memoria se detallan los miembros que componían el Patronato de la entidad a fecha de cierre.
- 2) A continuación se detalla la plantilla media de trabajadores, agrupados por categorías:

EJERCICIO 2016:

	Nº MEDIO DE EMPLEADOS	
	HOMBRES	MUJERES
ESTRUCTURA		
Indefinidos	12,00	14,00
Eventuales	0,00	0,00
TOTAL ESTRUCTURA	12,00	14,00
INVESTIGACION		
Indefinidos	0,00	0,00
Eventuales	16,26	29,66
TOTAL INVESTIGACION	16,26	29,66
TOTAL EMPRESA	28,26	43,66

EJERCICIO 2015:

	Nº MEDIO DE EMPLEADOS	
	HOMBRES	MUJERES
ESTRUCTURA		
Indefinidos	14,68	11,75
Eventuales	2,96	1,98
TOTAL ESTRUCTURA	17,64	13,73
INVESTIGACION		
Indefinidos	0,00	0,00
Eventuales	11,93	24,38
TOTAL INVESTIGACION	11,93	24,38
TOTAL EMPRESA	29,57	38,11

- 3) A continuación se detalla la plantilla a final de ejercicio de trabajadores, agrupados por categorías y diferenciados por sexos:



EJERCICIO 2016:


	PLANTILLA FINAL	
	HOMBRES	MUJERES
DIRECTIVOS	1,00	0,00
TECNICOS	3,00	7,00
ADMINISTRATIVOS	7,00	7,00
OBREROS Y SUBALTERNOS	1,00	0,00
TOTAL PERSONAL FIJO	12,00	14,00
PERSONAL EVENTUAL PARA REALIZACION DE PROGRAMAS ESPECIFICOS OTRO PERSONAL EVENTUAL	18,00	34,00
TOTAL PERSONAL ACTIVO	18,00	34,00
PERSONAL SOMETIDO A MEDIDAS DE REGULACION DE EMPLEO		
TOTALES	30,00	48,00

EJERCICIO 2015:

	PLANTILLA FINAL	
	HOMBRES	MUJERES
DIRECTIVOS	0,00	1,00
TECNICOS	6,00	9,00
ADMINISTRATIVOS	3,00	2,00
OBREROS Y SUBALTERNOS	1,00	0,00
TOTAL PERSONAL FIJO	10,00	12,00
PERSONAL EVENTUAL PARA REALIZACION DE PROGRAMAS ESPECIFICOS OTRO PERSONAL EVENTUAL	21,00	31,00
TOTAL PERSONAL ACTIVO	31,00	43,00
PERSONAL SOMETIDO A MEDIDAS DE REGULACION DE EMPLEO		
TOTALES	31,00	43,00

4) El importe desglosado por conceptos de los honorarios por auditoría de cuentas y otros servicios prestados por los auditores de cuentas se muestra a continuación:

Honorarios	Importe 2016	Importe 2015
Honorarios cargados por auditoría de cuentas		
Honorarios cargados otros servicios verificación	1.815,00	3.811,50
TOTAL	1.815,00	3.811,50





Los honorarios correspondientes a la auditoria de las cuentas anuales de los ejercicios 2015 y 2016 han sido asumidos por el presupuesto correspondiente de la Intervenció General de les Illes Balears, de la Conselleria d'Hisenda i Administracions Públiques.

Durante los ejercicios 2015 y 2016 no se han devengado honorarios por servicios prestados por otras empresas que formen parte de la misma red internacional del auditor.

- 5) La entidad no tiene acuerdos que no figuren en el balance.
- 6) Las partidas que componen el epígrafe de periodificaciones a corto plazo a 31 de diciembre de 2016 son:

Proyecto	Saldo Final Real	Proyecto	Saldo Final Real
APP1101553	826,34	ECSD08/018	316,68
BES13-065355	1.120,00	ECSD08/020	807,50
BIBLIOSALUT	8.262,89	ECSD08/024	871,25
CM14/00124	8.623,92	ECSD08/064	240,00
COL15/001	8.500,00	ECSD08/083	800,00
COL15/004	21.874,71	ECSD08/093	960,00
CONFIHE BAXALTA 16/01	2.550,00	ECSD08/096	0,03
CP11/00046	137,80	ECSD09/008	17.434,00
CTO09/DROGAS	3.175,01	ECSD09/009	21.770,00
DATA MANAGER DR.BUADES	14.023,68	ECSD09/046	33,00
ECAP09/123	7.125,03	ECSD09/057	18.905,06
ECAP10/102	345,00	ECSD09/069	610,08
ECAP12/010	55,54	ECSD09/103	6.181,02
ECAP13/148	825,00	ECSD09/113	50,64
ECAP15/055	900,00	ECSD09/114	14,40
ECAP15/135	598,50	ECSD09/134	1.071,00
ECAP15/151	199,50	ECSD09/141	3.510,00
ECCR11/022	2.920,00	ECSD09/142	3.990,00
ECCR11/037	1.620,00	ECSD09/145	3.013,00
ECCR13/099	262,50	ECSD10/005	0,04
ECHI09/105	2.375,29	ECSD10/007	0,25
ECHI14/097	599,98	ECSD10/011	7.541,95
ECHI15/107	1.979,43	ECSD10/015	0,51
ECHI15/108	3.272,69	ECSD10/023	12,01
ECHI16/003	562,50	ECSD10/026	14.316,00
ECHI16/055	1.374,90	ECSD10/028	0,02
ECHM10/146	2.400,00	ECSD10/036	2.700,00
ECHM11/045	157,50	ECSD10/040	966,25
ECHM11/079	0,17	ECSD10/059	0,01
ECHM12/020	11.749,00	ECSD10/063	41.478,06
ECHM12/023	900,00	ECSD10/065	240,00

50



Projecto	Saldo Final Real	Projecto	Saldo Final Real
ECHM12/048	0,01	ECSD10/080	8,00
ECHM12/050	6.150,00	ECSD10/092	200,00
ECHM12/079	4.518,36	ECSD10/113	80,00
ECHM12/096	1.875,00	ECSD10/152	3.440,00
ECHM13/033	3.200,00	ECSD10/153	1.111,00
ECHM14/029	2.396,23	ECSD10/154	500,00
ECHM14/036	1.400,00	ECSD11/015	662,85
ECHM14/043	1.875,00	ECSD11/017	112,50
ECHM14/115	571,30	ECSD11/027	0,01
ECHM15/029	1.019,97	ECSE/CAR	59.599,06
ECHM15/032	9.385,65	ECSE/FAR	50.123,41
ECHM16/056	525,00	ECSE/HEM	14.318,91
ECSD05/005	500,00	ECSE/LABHEM	180,00
ECSD05/044	-0,01	ECSE/ONC	246.202,20
ECSD06/046	11.362,08	ECSE11/002	4.270,35
ECSD06/087	907,55	ECSE11/003	14.870,00
ECSD07/062	48,85	ECSE11/004	8.565,65
ECSD07/103	255,00	ECSE11/005	660,00
ECSD07/107	2.207,40	ECSE11/007	3.800,02
ECSE11/008	225,00	ECSE13/044	-0,02
ECSE11/015	342,43	ECSE13/051	100,00
ECSE11/024	1.012,50	ECSE13/053	17.459,45
ECSE11/029	240,41	ECSE13/064	1.546,80
ECSE11/038	-0,01	ECSE13/076	3.122,00
ECSE11/039	0,25	ECSE13/091	4.575,00
ECSE11/042	10,00	ECSE13/101	-0,07
ECSE11/044	31.840,53	ECSE13/114	208,44
ECSE11/046	300,00	ECSE13/116	-0,02
ECSE11/051	562,50	ECSE13/120	-0,01
ECSE11/053	3.882,23	ECSE13/123	22.135,61
ECSE11/056	-0,06	ECSE13/124	1.125,00
ECSE11/058	4.819,25	ECSE13/157	183,00
ECSE11/064	461,54	ECSE13/158	1.231,52
ECSE11/066	1.200,00	ECSE14/002	388,50
ECSE11/068	10.070,01	ECSE14/008	3.390,00
ECSE11/070	-0,01	ECSE14/015	3,20
ECSE11/071	525,00	ECSE14/017	357,13
ECSE11/073	0,02	ECSE14/031	7.807,21
ECSE11/075	17.501,85	ECSE14/041	3.052,50
ECSE11/077	178,59	ECSE14/044	24.977,94



Projecto	Saldo Final Real	Projecto	Saldo Final Real
ECSE12/005	409,28	ECSE14/048	1.770,00
ECSE12/013	660,00	ECSE14/049	49,99
ECSE12/014	2.850,00	ECSE14/056	0,01
ECSE12/016	2.400,00	ECSE14/063	13.124,70
ECSE12/018	4.440,10	ECSE14/067	-0,01
ECSE12/021	4.050,00	ECSE14/068	2.951,10
ECSE12/036	225,00	ECSE14/072	2.250,00
ECSE12/042	372,00	ECSE14/080	1.275,00
ECSE12/049	2.647,01	ECSE14/081	99,14
ECSE12/053	445,85	ECSE14/083	42,15
ECSE12/057	900,00	ECSE14/084	9.102,75
ECSE12/060	315,00	ECSE14/090	677,62
ECSE12/063	4.528,80	ECSE14/098	743,07
ECSE12/070	3.000,00	ECSE14/102	450,00
ECSE12/077	-0,01	ECSE14/111	3.645,75
ECSE12/078	3.275,19	ECSE14/124	150,00
ECSE12/095	-0,02	ECSE14/130	1.779,96
ECSE12/120	1.518,72	ECSE14/150	1.718,11
ECSE12/132	2.579,00	ECSE14/152	1.800,00
ECSE13/006	750,00	ECSE14/157	531,00
ECSE13/007	2.876,61	ECSE14/160	1.237,50
ECSE13/011	1.700,10	ECSE15/004	15.768,47
ECSE13/012	1.125,00	ECSE15/009	17.573,09
ECSE13/022	0,01	ECSE15/010	12.408,41
ECSE13/023	581,41	ECSE15/012	62,00
ECSE13/026	900,00	ECSE15/020	48.914,04
ECSE13/028	3.266,24	ECSE15/025	5.523,37
ECSE13/030	225,00	ECSE15/035	450,00
ECSE13/037	27.802,52	ECSE15/037	3.917,25
ECSE15/057	792,00	ECSL10/096	0,05
ECSE15/058	1.963,75	ECSL10/104	2.525,00
ECSE15/062	24.231,12	ECSL10/108	80,00
ECSE15/068	1.800,00	ECSL10/111	202,13
ECSE15/072	914,25	ECSL10/117	680,00
ECSE15/085	1.305,00	ECSL10/128	99,73
ECSE15/087	0,01	ECSL10/147	3.600,00
ECSE15/098	4.979,60	ECSL11/006	1.312,50
ECSE15/100	2.100,00	ECSL11/012	1.689,13
ECSE15/128	2.455,25	ECSL11/016	150,00
ECSE15/134	1.800,00	ECSL11/018	1.996,50

52



G CONSELLERIA
O SALUT
I FUNDACIO
B INVESTIGACIO
/ SANITARIA
ILLES BALEARS
RAMON LLULL

Projecto	Saldo Final Real	Projecto	Saldo Final Real
ECSE15/155	3.395,83	ECSL11/021	37,05
ECSE15/166	10.237,50	ECSL11/025	1.058,88
ECSE16/014	596,76	ECSL11/030	600,00
ECSE16/017	1.350,00	ECSL11/038	9,00
ECSE16/042	1.374,90	ECSL11/048	562,50
ECSE16/074	7.100,00	ECSL11/058	5.145,05
ECSE16/102	3.599,91	ECSL11/063	390,00
ECSI08/025	850,00	ECSL11/064	310,00
ECSI11/056	1.000,00	ECSL11/071	910,70
ECSI12/006	315,00	ECSL11/075	800,00
ECSI12/017	1.000,00	ECSL11/076	5.715,57
ECSI12/021	691,20	ECSL11/080	975,00
ECSI12/117	862,50	ECSL11/083	750,00
ECSI13/100	787,50	ECSL11/084	-0,01
ECSI13/136	1.800,10	ECSL12/028	0,04
ECSI14/013	1.999,98	ECSL12/030	54,80
ECSI15/030	675,00	ECSL12/035	1.800,00
ECSI15/033	1.019,97	ECSL12/043	117,64
ECSJ11/003	500,00	ECSL12/046	3.180,00
ECSL/HEMATO	112.809,16	ECSL12/051	1.040,00
ECSL/NEP	78.281,80	ECSL12/073	349,04
ECSL/ONC	221.168,49	ECSL12/081	499,25
ECSL06/017	1.642,53	ECSL12/089	1.761,50
ECSL06/042	600,10	ECSL12/092	25.710,69
ECSL08/013	956,25	ECSL12/102	174,16
ECSL08/014	325,89	ECSL12/103	2.325,00
ECSL08/039	170,70	ECSL12/108	2.700,00
ECSL09/004	1.440,00	ECSL12/112	449,96
ECSL09/007	-0,01	ECSL12/114	2.190,77
ECSL09/058	996,05	ECSL12/121	7.500,00
ECSL09/066	272,37	ECSL13/002	1.125,00
ECSL09/089	940,70	ECSL13/004	1.139,15
ECSL09/118	735,00	ECSL13/005	1.160,00
ECSL09/120	0,10	ECSL13/042	982,00
ECSL09/122	2.901,64	ECSL13/048	670,00
ECSL09/128	800,00	ECSL13/057	51,95
ECSL10/068	5.687,67	ECSL13/068	1.645,80
ECSL10/078	2.523,50	ECSL13/073	2.299,11
ECSL10/087	1.600,00	ECSL13/079	5.092,50
ECSL13/083	26.778,72	GISD/UMAS	4.046,54

53



Projecto	Saldo Final Real	Projecto	Saldo Final Real
EC SL13/090	716,25	GISE/DESMIEL	2,79
EC SL13/094	82,56	GISE/GENERAL	97,72
EC SL13/107	3.330,00	GISE/INCARD	3.200,00
EC SL13/133	4,00	GISE/NEURODIG	18.776,20
EC SL13/139	39.868,92	GISL/LAB	1.107,09
EC SL13/142	225,00	IDISBA/NETWORKING	2.000,00
EC SL13/145	-0,01	IDISBA/OPENACCESS	1.400,00
EC SL14/028	5.975,54	INAP/CANTALLOPS	250,00
EC SL14/058	150,74	INAP/COLOM	150,00
EC SL14/088	3.725,00	INAP/LUCAS	1.500,00
EC SL14/095	0,18	INAP/MARCH	1.500,00
EC SL14/119	0,01	INAP/OLIVA	1.500,00
EC SL14/120	0,08	INCR/ARRIVI	701,94
EC SL14/169	24,50	INFISIB/REGUEIRO	2.000,00
EC SL15/006	3.554,12	INHM/GUILART	603,69
EC SL15/016	225,00	INSD/AMER	342,00
EC SL15/018	48.023,73	INSD/CAIMARI	10.051,60
EC SL15/023	3.962,56	INSD/DLPENA	39.876,45
EC SL15/027	3.514,50	INSD/FORTEZA	13,32
EC SL15/060	600,00	INSD/GINARD	6.693,75
EC SL15/065	3.728,82	INSD/GUTIERR	9.674,81
EC SL15/070	450,00	INSD/JULIA	24,92
EC SL15/076	4.103,51	INSD/MENA	916,67
EC SL15/104	20.032,35	INSD/OLIVER	596,00
EC SL15/116	750,00	INSD/ROMAGUE	1.912,57
ECSM11/004	200,00	INSD/ROSELL	1,26
ECSM11/057	1.000,00	INSD/SOTTO	2.880,00
ECSM11/074	450,00	INSD/TUR	1.854,90
ECSM12/033	1.725,00	INSE/GWEN	8.988,57
ECSM12/041	7.243,20	INSE/JUAN	2.000,00
ECSM12/110	2.000,10	INSE/LOPEZ	3.666,66
ECSM12/111	1.916,00	INSE/OBRADOR	2.145,48
ECSM13/010	150,00	INSE/ROS	1.204,44
ECSM13/029	9.119,99	INSE/VIVES	1.299,79
ECSM13/087	450,00	INSL/JUAN	850,00
ECSM14/108	900,00	INSL/MARQUES	185,49
ECSM14/151	1.099,98	INUIB/GARCIA	2.000,00
ENC11/BVIRTU	215,90	INUIB/RAMIS	2.000,00
FOR14/061	3.887,36	JUST/2012/DPIP/AG/3591	11.519,21
FOR14/ESTRATEGIA	5.716,25	MS11/00046	11.087,17

54



Projecto	Saldo Final Real	Projecto	Saldo Final Real
FOR14/TRAMUNTANA	2.349,99	MS12/03324	4.943,62
GEIS16/01	13.300,00	MS12/03338	16.604,80
GIHM/ONC	1.275,00	PAT14/CORO	0,01
GIHM/ONC	4.505,00	PAT14/EPOC	0,02
GISD/ECM	9.215,25	PAT14/HP	173,30
GISD/MAMAGIN	3.200,00	PAT15/001	0,01
GISD/NEURO	492,47	PIE DIABETICO	2.207,74
GISD/NEUROTIC	8.536,19	PILOTO16/AMOROS	552,94
GISD/TRASREN	1.900,74	PILOTO2015/PEREZ	1.003,57
PILOTO2015/RIO-SANPERA	3.525,67	PSSL/OVEREC	215.596,98
PILOTO2015/SEGURA	4.000,00	PSSL/UNI	12.750,00
PILOTO2015/TERRASA	2.056,42	PSSM/OVEREC	2.248,33
PILOTO2015/VERDU	2.522,59	RFA-MH-13-120	14.097,40
PILOTOAP/ALONSO	38,70	RYC11/08796	872,43
PILOTOAP/ARRANZ	334,50	SEN16/01	10.200,00
PILOTOAP/ROVIRA	383,06	SERHCM/ONC	10.843,84
PRCS/NOCTURN	8.969,00	SERHCM/REU	56,19
PRCS/PALIPED	153,28	SERHI/FAR	845,31
PRCS/REGCAN	1.623,36	SERHM/FAR	7.512,91
PRINFO/DGA2	-7.345,51	SERHM/ONC	1.020,00
PSAP/DATOS	59.500,00	SERHM/URO	653,60
PSAP/DERMA	0,13	SERMEN/NRL	9.350,00
PSAP/OVEREC	2.711,00	SERMEN/ONC	7.069,20
PSCR/OVEREC	372,50	SERSD/ANAPAT	8.213,96
PSHCM/LINFEDEMA	12.601,71	SERSD/ANC	38.110,81
PSHCM/PIEDIABETICO	5.631,20	SERSD/ANE	2.100,00
PSHI/OVEREC	1.066,35	SERSD/CG	210,46
PSHM/OVEREC	15.258,69	SERSD/FAR	27.725,55
PSIB/061	11.850,17	SERSD/HDA	355,00
PSIB/TALAIOT	20.392,33	SERSD/HEM	63.130,39
PSSD/BIOBANC	9.865,50	SERSD/INM	12.147,94
PSSD/DOCMED	3.724,27	SERSD/MIC	29.584,93
PSSD/ENFUR	3.325,00	SERSD/MIRINF	4.760,00
PSSD/EVIHA	2.480,82	SERSD/MNU	18.647,21
PSSD/FORINV	6.079,41	SERSD/NML	50.965,03
PSSD/GENOMA	1.408,59	SERSD/OFT	1.485,00
PSSD/HEMOFIL	12.000,30	SERSD/ONC	49.323,18
PSSD/NMLABMA	6.000,00	SERSD/PSQ	60,00
PSSD/OVEREC	88.989,24	SERSD/RX	88.863,49
PSSD/OVERHE	-28.370,94	SERSD/URG	4.130,92

55




Projecto	Saldo Final Real	Projecto	Saldo Final Real
PSSD/PHARMAR	4.933,35	SERSE/CAR	19.412,02
PSSD/TRASPL	58,46	SERSE/DER	14.897,56
PSSE/ABBOTT	3.522,46	SERSL/ANESTE	7.545,28
PSSE/ADMDOM	8.865,68	SERSL/ANP	3.337,56
PSSE/APLS	2.983,25	SERSL/CAR	1.154,25
PSSE/CATINVI	8.485,89	SERSL/DER	18.824,70
PSSE/CONTING	635,02	SERSL/FAR	63.452,24
PSSE/DERMPED	366,75	SERSL/HEMATO	10.400,80
PSSE/ENROL	19.539,16	SERSL/MIR	6.000,00
PSSE/GCSAULE	367,23	SERSL/MIRINF	12.904,09
PSSE/INGLES	490,18	SERSL/NEP	11.726,83
PSSE/PADIB	850,00	SERSL/NML	1.127,72
PSSE/PM1183	45,11	SERSL/NRL	2.147,02
PSSE/RAS	19.380,00	SERSL/OFT	1.915,04
PSSE/ULCERA	595,00	SERSL/ONC	13.036,94
PSSI/OVEREC	3.644,36	SERSL/RAD	23.675,23
PSSL/ELECTRO	16.920,07	UECS09/VAGRI	975,34
PSSL/INGLES	72,00	WOCKHARDT01	40.005,11
		TOTAL	3.434.860,33

18. PROVISIONES Y CONTINGENCIAS

Las cuentas anuales de la Entidad recogen todas las provisiones significativas en las cuales es mayor la probabilidad que se haya de atender la obligación. Las provisiones se reconocen únicamente en base a hechos presentes o pasados que generen obligaciones futuras. Se cuantifican teniendo en consideración la mejor información disponible sobre las consecuencias del suceso que las motivan y son reestimadas con ocasión de cada cierre contable. Se utilizan para afrontar las obligaciones específicas para las cuales fueron originalmente reconocidas. Se procede a su reversión total o parcial, cuando estas obligaciones dejan de existir o disminuyen.

En el presente ejercicio se han registrado provisiones por importe de 89.801,82 €. Dicha cifra corresponde al cálculo de las posibles indemnizaciones por demandas interpuestas contra la fundación pendientes de sentencia a fecha de formulación de las presentes cuentas anuales. El importe calculado estimando una indemnización por despido improcedente y resulta de la agregación de los cuatro importes:

- 51.324,66 euros
- 20.129,98 euros
- 1.450,58 euros
- 16.896,60 euros



56



19-ESTADO DE FLUJOS DE EFECTIVO

Se detalla a continuación el Estado de Flujos de Efectivo Normal de la entidad correspondiente al ejercicio 2016:

	Nota	Ejercicio 2016	Ejercicio 2015
A) FLUJOS DE EFECTIVO DE LAS ACTIVIDADES DE EXPLOTACIÓN			
1. Excedente del ejercicio antes de impuestos		15.946,27	-172.457,80
2. Ajustes del resultado		30.840,25	87.948,20
a) Amortización del inmovilizado (+)		135.101,67	158.319,92
b) Correcciones valorativas por deterioro (+/-)			
c) Variación de provisiones (+/-)		27.137,03	123.536,60
d) Imputación de subvenciones, donaciones y legados (-)		-133.861,97	-156.469,35
e) Resultados por bajas y enajenaciones del inmovilizado (+/-)			
f) Resultados por bajas y enajenaciones de instrumentos financieros			
g) Ingresos financieros (-)		-17.330,91	-39.015,09
h) Gastos financieros (+)		19.794,43	1.576,12
i) Diferencias de cambio (+/-)			
j) Variación de valor razonable en instrumentos financieros (+/-)			
k) Otros ingresos y gastos (-/+)			
3. Cambios en el capital corriente		1.246.089,81	-260.816,36
a) Existencias (+/-)		7.922,25	-9.729,28
b) Deudores y otras cuentas para cobrar (+/-)		243.987,17	-465.135,28
c) Otros activos corrientes (+/-)		1.002,29	844,90
d) Acreedores y otras cuentas a pagar (+/-)		-84.534,84	418.460,24
e) Otros pasivos corrientes (+/-)		173.077,27	-219.882,34
f) Otros activos y pasivos no corrientes (+/-)		904.635,67	14.625,40
4. Otros flujos de efectivo de las actividades de explotación		-2.463,52	37.438,97
a) Pagos de intereses (-)		-19.794,43	-1.576,12
b) Cobros de dividendos (+)			
c) Cobros de intereses (+)		17.330,91	39.015,09
d) Cobros (pagos) por impuesto sobre beneficios (+/-)			
e) Otros pagos (cobros) (-/+)			
5. Flujos de efectivo de las actividades de explotación (1 + 2 + 3 + 4)		1.290.412,81	-307.886,99
B) FLUJOS DE EFECTIVO DE LAS ACTIVIDADES DE INVERSIÓN			
6. Pagos por inversiones (-)		-4.924.159,28	-16.035,53
a) Entidades del grupo y asociadas			
b) Inmovilizado intangible		-1.573,00	-9.129,70
c) Inmovilizado material		-2.456,30	-6.905,83
d) Bienes del Patrimonio Histórico			
e) Inversiones inmobiliarias			
f) Otros activos financieros		-4.920.129,98	
g) Activos no corrientes mantenidos para venta			
h) Otros activos			
7. Cobros por desinversiones (+)		0,00	1.549.000,00
a) Entidades del grupo y asociadas			
b) Inmovilizado intangible			
c) Inmovilizado material			
d) Bienes del Patrimonio Histórico			
e) Inversiones inmobiliarias			
f) Otros activos financieros			

0,00 1.549.000,00



g) Activos no corrientes mantenidos para venta		
h) Otros activos		
8. Flujos de efectivo de las actividades de inversión (7 - 6)	-4.924.159,28	1.532.964,47
C) FLUJOS DE EFECTIVO DE LAS ACTIVIDADES DE FINANCIACIÓN		
9. Cobros y pagos por operaciones de patrimonio	0,00	0,00
a) Aportaciones a la dotación fundacional o fondo social		
b) Disminuciones del fondo social		
c) Subvenciones, donaciones y legados recibidos (+)	0,00	0,00
10. Cobros y pagos por instrumentos de pasivo financiero		
a) Emisión		
1. Obligaciones y otros valores negociables (+)		
2. Deudas con entidades de crédito (+)		
3. Deudas con entidades del grupo y asociadas (+)		
4. Otras deudas (+)		
b) Devolución y amortización de		
1. Obligaciones y otros valores negociables (-)		
2. Deudas con entidades de crédito (-)		
3. Deudas con entidades del grupo y asociadas (-)		
4. Otras deudas (-)		
11. Flujos de efectivo de las actividades de financiación (9 + 10)	0,00	0,00
D) Efecto de las variaciones de los tipos de cambio		
E) AUMENTO/DISMINUCIÓN NETA DEL EFECTIVO O EQUIVALENTES (5 + 8 + 11 + D)	-3.633.746,47	1.225.077,48
Efectivo o equivalentes al comienzo del ejercicio	5.568.950,42	4.343.872,94
Efectivo o equivalentes al final del ejercicio	1.935.203,95	5.568.950,42

20- INVENTARIO

Se anexa a la memoria el inventario donde se detallan los elementos patrimoniales integrantes del balance de la entidad, distinguiendo los distintos bienes, derechos, obligaciones y otras partidas que lo componen.

21 - HECHOS POSTERIORES AL CIERRE

- El 13 de julio de 2005 la Fundación Caubet Cimera (integrada posteriormente en la Fundació d'Investigació Sanitària de les Illes Balears Ramon Llull) firmó con el Consejo Superior de Investigaciones Científicas un convenio para la colaboración en la investigación en el área de salud y patología respiratoria. La cláusula séptima del citado convenio establecía la vigencia del convenio hasta el 31 de diciembre de 2015, prorrogable automáticamente por períodos anuales, salvo denuncia expresa de alguna de las partes. En este contexto, el 28 de septiembre de 2015 el CSIC realizó la denuncia del convenio, extinguiéndose el mismo en de fecha 31 de diciembre de 2015. De acuerdo con lo anterior, en fecha 23 de diciembre de 2016 se firmó el acta de desalojo entre el CSIC y la FISIB por la cual el CSIC desalojaba a partir de esa fecha los laboratorios de investigación que la FISIB gestiona en el recinto del Hospital Joan March. Desde esa fecha, las instalaciones de investigación de la FISIB en el recinto del Hospital Joan March permanecen cerradas.





- Durante el cuarto trimestre de 2016 la Fundación comenzó a estudiar la posibilidad de aplicar un criterio distinto en el tratamiento del IVA con un doble objetivo:
 - Evaluar la deducibilidad de las cuotas soportadas en actividades de investigación, tanto la no competitiva como de la competitiva, entendiendo que tanto una como otra investigación conforman en esencia un único sector dedicado a aportar avances científicos contrastables que reviertan a la salud de la población y por tanto que tengan una incidencia en el mercado.
 - Solventar la problemática que planteaba la situación anterior derivada del hecho de la imposibilidad de obtener el correspondiente certificado de exención de IVA y justificarlo frente a los organismos financiadores. Circunstancia que se traducía en la devolución de los importes del IVA justificado en las ayudas a proyectos de investigación de algunas entidades financiadoras.

Por ello, se evaluó la necesidad de contar con asesoramiento experto en la materia, contactando en este sentido a la empresa de consultoría Landwell – PricewaterhouseCooper Tax & Legal Services, S.L. (PWC). PWC ha identificado las actividades que realiza la FISIB y analizado la deducibilidad de las cuotas soportadas por IVA en función del gasto y de la actividad realizada. Una vez finalizados los trabajos, se presentará el resultado ante el Patronato de la Fundación para que este tome una decisión al respecto.

De acuerdo con los trabajos realizados hasta el momento, existe suficiente base legal para modificar el criterio de la deducibilidad del IVA que la Fundación venía aplicando siempre que pueda argumentarse y demostrarse su trazabilidad y proyección a mercado de los gastos objeto de deducción. Se trabaja en realizar la segregación de las cuotas soportadas en tres categorías: aquellas que serán deducibles en su totalidad, aquellas que no serán deducibles en ningún porcentaje, y un tercer grupo para el cual se adoptará un criterio razonable y en virtud del cual y mediante la correspondiente fórmula matemática se adoptará un porcentaje de deducibilidad que comenzaría a aplicarse a partir del ejercicio 2017.

- En fecha 17 de febrero de 2017 se ha protocolizado la modificación de Estatutos de la Fundación, de acuerdo con la decisión del Patronato de la Fundación, en su sesión ordinaria de fecha 22 de diciembre de 2016. Entre otras modificaciones, se realiza un cambio de denominación social de la Fundación, que pasa a denominarse “Fundació Institut d’Investigació Sanitària Illes Balears”.

22 - INFORMACIÓN SOBRE MEDIO AMBIENTE Y DERECHOS DE EMISIÓN DE GASES DE EFECTO INVERNADERO

1. Información sobre medio ambiente

Los abajo firmantes, como representantes de la Entidad, manifiestan que en la contabilidad correspondiente a las presentes cuentas anuales **NO** existe ninguna partida de naturaleza medioambiental que deba ser incluida en la Memoria de acuerdo a las indicaciones de la tercera parte del Plan General de Contabilidad (Real Decreto 1514/2007, de 16 de Noviembre).

2. Derechos de emisión de gases de efecto invernadero

Durante el ejercicio actual y ejercicio anterior, no se ha producido ningún movimiento en la partida de derechos de emisión de gases de efecto invernadero.





23 - INFORMACIÓN SOBRE LOS APLAZAMIENTOS DE PAGO EFECTUADOS A PROVEEDORES. DISPOSICIÓN ADICIONAL TERCERA. «DEBER DE INFORMACIÓN» DE LA LEY 15/2010, DE 5 DE JULIO.

En cumplimiento de la disposición adicional tercera de la Ley 15/2010 de 5 de julio, de modificación de la Ley 3/2004 de 29 de diciembre, por la que se establecen medidas de lucha contra la morosidad en las operaciones comerciales, les facilitamos la información requerida en el siguiente cuadro.

CONCEPTO	2016
Ratio de las operaciones pagadas	-14,58
Ratio de las operaciones pendientes de pago	30,00
Total pagos realizados	2.325
Total pagos pendientes	24
Aplazamientos que a fecha de cierre sobrepasan el plazo máximo legal	35.952,91
PMPE (días) de pagos	-13,65

De acuerdo con la resolución de 29 de enero de 2016, del Instituto de Contabilidad y Auditoría de Cuentas, sobre la información a incorporar en la memoria de las cuentas anuales en relación con el periodo medio de pago a proveedores en operaciones comerciales y a efectos de la aplicación del principio de uniformidad y del requisito de comparabilidad, se cualifican estas cuentas anuales como iniciales.

24 – COMPOSICIÓN DEL PATRONATO DE LA FUNDACIÓN:

El Patronato de la Fundación a 31 de diciembre de 2016 estaba compuesto por:

- Presidenta: Patricia Gómez Picard, consellera de Salut.
- Vicepresidente primero: Benito Prósper Gutierrez, director general de Planificació, Avaluació i Farmàcia.
- Vicepresidente segundo: Llorenç Huguet Rotger, rector de la UIB.
- Vicepresidente tercer: Emilio Lora-Tamayo d'Ocón, presidente del Consejo Superior de Investigaciones Científicas.
- Guadalupe Pulido Román, secretaria general de la Conselleria de Salut.
- Maria José Ramos Monserrat, directora general de Salut Pública i Participació.
- Julio Miguel Fuster Culebras, director general del Servei de Salut de les Illes Balears.
- Félix Grases Freixedes, director del IUNICS.
- Atanasio García Pineda, director de Assistència Sanitària del Servei de Salut de les Illes Balears.
- M^a Dolores Acón Royo, directora gerente del Hospital Universitari Son Espases.
- Joan Carrió Vidal, en representación de la Conselleria d'Hisenda i Pressupostos.
- Juan José Montañó Moreno, en representación de la conselleria competente en materia de universidades.
- Miquel Fiol Sala, director científico de la Fundación.



60



25. LIQUIDACIÓN DEL PRESUPUESTO ADMINISTRATIVO

EJERCICIO 2016:

INGRESOS

CAPITULO	CONCEPTO	EJERCICIO ACTUAL				
		PREVISIONES INICIALES	MODIFICACION DE LAS PREVISIONES		PREVISIONES DEFINITIVAS	INGRESOS DEVENGADOS
			EN MAS	EN MENOS		
III	Tasas y otros ingresos	471.845,00	0,00	0,00	471.845,00	2.216.525,53
IV	Transferencias corrientes	1.560.083,00	0,00	0,00	1.560.083,00	2.356.639,34
V	Ingresos patrimoniales	6.844,00	0,00	0,00	6.844,00	17.330,91
VI	Enajenación Inversiones reales	0,00	0,00	0,00	0,00	0,00
VII	Transferencias de capital	162.082,00	0,00	0,00	162.082,00	0,00
VIII	Variación Activos Financieros	0,00	7.873.290,16	0,00	7.873.290,16	0,00
IX	Variación Pasivos Financieros	0,00	0,00	0,00	0,00	0,00
	TOTALES	2.200.854,00	7.873.290,16	0,00	10.074.144,16	4.590.495,78

GASTOS

CAPITULO	CONCEPTO	EJERCICIO ACTUAL					
		CREDITOS INICIALES	MODIFICACION DE LOS CREDITOS		CREDITOS DEFINITIVOS	GASTOS DEVENGADOS	CREDITOS DISPONIBLES
			EN MAS	EN MENOS			
I	Gastos de Personal	1.105.719,00	1.801.932,08	0,00	2.907.651,08	2.400.690,50	506.960,58
II	Compra de bienes y servicios	933.053,00	6.071.358,08	0,00	7.004.411,08	2.063.124,88	4.941.286,62
III	Gastos financieros	0,00	0,00	0,00	0,00	19.794,43	(19.794,43)
IV	Transferencias corrientes	0,00	0,00	0,00	0,00	89.700,00	(89.700,00)
VI	Inversiones reales	162.082,00	0,00	0,00	162.082,00	4.029,30	158.052,70
VII	Transferencias de capital	0,00	0,00	0,00	0,00	0,00	0,00
VIII	Variación Activos Financieros	0,00	0,00	0,00	0,00	0,00	0,00
IX	Variación Pasivos Financieros	0,00	0,00	0,00	0,00	0,00	0,00
	TOTALES	2.200.854,00	7.873.290,16	0,00	10.074.144,16	4.577.339,11	5.496.805,47

MEMORIA EXPLICATIVA DEL PRESUPUESTO

INGRESOS

Capítulo III. Tasas y otros ingresos.

Se liquidan por este capítulo los ingresos derivados de la facturación de la entidad en concepto de ensayos clínicos y otros servicios.

Capítulo IV. Transferencias corrientes.

Las diferencias que se producen en los capítulos de ingresos entre los importes iniciales y los definitivos son debidas a que en el momento de la confección del presupuesto anual de la entidad se desconoce la cantidad de proyectos que se conseguirán en las distintas convocatorias públicas a las que se presentan los investigadores adscritos a la FISIB. En este capítulo se recogen las ayudas recibidas para el desarrollo de proyectos de investigación y la aportación de la CAIB para la financiación de los gastos estructurales de la fundación.

Capítulo V. Ingresos patrimoniales.

En concepto de ingresos patrimoniales figuran los intereses financieros generados por las imposiciones a plazo fijo de los remanentes de proyectos de investigación.



GASTOS

Capítulos I y II.

Debido a nuevas incorporaciones de donaciones a lo largo del ejercicio y a la incorporación de los remanentes del ejercicio 2015, se han solicitado ampliaciones de los capítulos de gastos de personal por importe de 1.801.932,08 € y de 6.071.358,08 € en gastos de compras de bienes y servicios, de las que se han recibido el correspondiente informe favorable de la Dirección General de Presupuestos.

La no aplicación de la totalidad de los importes al resultado del ejercicio ha ocasionado un crédito de 506.960,58 € en el capítulo de gastos de personal y 4.941.286,62 € en concepto de compras de bienes y servicios.

Capítulo VI.

Se ha producido en este capítulo un crédito de inversiones por importe de 162.082,00 €.

EJERCICIO 2015:

INGRESOS

CAPITULO	CONCEPTO	EJERCICIO ACTUAL				
		PREVISIONES INICIALES	MODIFICACION DE LAS PREVISIONES		PREVISIONES DEFINITIVAS	INGRESOS DEVENGADOS
			EN MAS	EN MENOS		
III	Tasas y otros ingresos	1.897.821,00	0,00	0,00	1.897.821,00	1.990.266,88
IV	Transferencias corrientes	3.099.363,00	0,00	0,00	3.099.363,00	2.395.160,22
V	Ingresos patrimoniales	51.697,00	0,00	0,00	51.697,00	39.015,09
VI	Enajenación Inversiones reales	0,00	0,00	0,00	0,00	0,00
VII	Transferencias de capital	145.803,00	0,00	0,00	145.803,00	0,00
VIII	Variación Activos Financieros	0,00	7.520.489,96	0,00	7.520.489,96	0,00
IX	Variación Pasivos Financieros	0,00	0,00	0,00	0,00	0,00
TOTALES		5.194.684,00	7.520.489,96	0,00	12.715.173,96	4.424.442,19

GASTOS

CAPITULO	CONCEPTO	EJERCICIO ACTUAL					
		CREDITOS INICIALES	MODIFICACION DE LOS CREDITOS		CREDITOS DEFINITIVOS	GASTOS DEVENGADOS	CREDITOS DISPONIBLES
			EN MAS	EN MENOS			
I	Gastos de Personal	1.085.502,00	1.851.326,30	0,00	2.936.828,30	2.474.752,88	462.075,42
II	Compra de bienes y servicios	3.963.379,00	5.501.397,31	0,00	9.464.776,31	1.986.985,97	7.477.790,34
III	Gastos financieros	0,00	0,00	0,00	0,00	1.576,12	(1.576,12)
IV	Transferencias corrientes	0,00	0,00	0,00	0,00	14.700,00	(14.700,00)
VI	Inversiones reales	145.803,00	167.766,35	0,00	313.569,35	16.035,53	297.533,82
VII	Transferencias de capital	0,00	0,00	0,00	0,00	0,00	0,00
VIII	Variación Activos Financieros	0,00	0,00	0,00	0,00	0,00	0,00
IX	Variación Pasivos Financieros	0,00	0,00	0,00	0,00	0,00	0,00
TOTALES		5.194.684,00	7.520.489,96	0,00	12.715.173,96	4.494.050,50	8.221.123,46



MEMORIA EXPLICATIVA DEL PRESUPUESTO

INGRESOS

Capítulo III.

Se liquidan por este capítulo los ingresos derivados de la facturación de la entidad en concepto de ensayos clínicos y otros servicios.

Capítulo IV.

La diferencia en ingresos por transferencias corrientes es debida a la incorporación de ayudas recibidas durante el ejercicio de las cuales no se tenía constancia a fecha de confección del presupuesto.

Capítulo V.

En concepto de ingresos patrimoniales figuran los intereses financieros generados por las imposiciones a plazo fijo de los remanentes de proyectos de investigación.

GASTOS

Capítulos I y II.

Debido a nuevas incorporaciones de donaciones a lo largo del ejercicio y a la incorporación de los remanentes del ejercicio 2014, se han solicitado ampliaciones de los capítulos de gastos de personal por importe de 1.851.326,30 € y de 5.501.397,31 € en gastos de compras de bienes y servicios, de las que se han recibido los correspondientes informes favorables de la Dirección General de Presupuestos.

La no aplicación de la totalidad de los importes al resultado del ejercicio ha ocasionado un crédito de 462.075,42 € en el capítulo de gastos de personal y de 7.477.790,34 € en concepto de compras de bienes y servicios.

Capítulo VI.

Se ha producido en este capítulo un crédito de inversiones por importe de 313.569,35 €.

Según el artículo 28.1.c de los estatutos de la Fundación, corresponde al director gerente proponer al Patronato, entre otros, el balance de situación y la cuenta de resultados, así como el inventario y la formulación de las cuentas anuales.

Estas cuentas anuales y documentos que las acompañan han sido formuladas en Palma el 28 de febrero.

Fdo. David Martínez Bestard
Director Gerente

CÓDIGO	DENOMINACIÓN	FECHA ADQUISICIÓN	IMPORTE COMPRA	BASE AMORTIZACIÓN	DOTACIÓN AMORTIZACIÓN	AMORTIZACIÓN ACUMULADA	VALOR NETO
1 205	GASTOS DE CONSTITUCION	31/01/2003	454,34	454,34	0,00	454,34	0,00
2 04-1-264	CONCESION MARCA	19/05/2004	556,80	556,80	0,00	556,80	0,00
3 204001	40% PAGINA WEB	08/01/2004	2.784,00	2.784,00	0,00	2.784,00	0,00
4 03-89	PROGRAMA WINCONTROL	03/09/2004	69,60	69,60	0,00	69,60	0,00
5 04-124	MODIFICACIONES PAGINA WEB	25/10/2004	290,00	290,00	0,00	290,00	0,00
6 04-123	60% PAGINA WEB	25/10/2004	4.292,00	4.292,00	0,00	4.292,00	0,00
7 600133126	PROGRAMA CONTAPLUS ELITE	17/11/2004	933,80	933,80	0,00	933,80	0,00
8 04-153	EXTRANET WEB	18/11/2004	290,00	290,00	0,00	290,00	0,00
9 234005095	CALCULADORA CASIO FR-620TER	05/05/2004	76,50	76,50	0,00	76,50	0,00
10 245545	FOTOCOPIADORA CANON IR 3100 C	15/12/2004	9.288,68	9.288,68	0,00	9.288,68	0,00
11 1998	SIRIUS-ASIM-IZQDA-P/F-MAD-1 ARCH-VERT	04/11/2003	951,25	951,25	0,00	951,25	0,00
12 1998	SIRIUS-ALA-ASIM-IZQDA-P/MAD CEREZO	04/11/2003	421,23	421,23	0,00	421,23	0,00
13 1998	SIRIUS-J-200-AP/METAL CEREZO	04/11/2003	472,82	472,82	0,00	472,82	0,00
14 1998	SIRIUS-BC-40 CEREZO	04/11/2003	475,89	475,89	0,00	475,89	0,00
15 1998	SIRIUS-BP-1 ESTANTE CEREZO	04/11/2003	269,22	269,22	0,00	269,22	0,00
16 1998	SIRIUS-BP-1 ESTANTE CEREZO	04/11/2003	269,22	269,22	0,00	269,22	0,00
17 1998	PYTER-AM COURTISANE 21/CEREZO	04/11/2003	532,31	532,31	0,00	532,31	0,00
18 2040	MASSARO-BM COURTISANE 21 AZUL	24/11/2003	374,47	374,47	0,00	374,47	0,00
19 2040	MASSARO-BM COURTISANE 21 AZUL	24/11/2003	374,47	374,47	0,00	374,47	0,00
20 2040	MASSARO-BM COURTISANE 21 AZUL	24/11/2003	374,47	374,47	0,00	374,47	0,00
21 2040	MASSARO-BM COURTISANE 21 AZUL	24/11/2003	374,47	374,47	0,00	374,47	0,00
22 2241	SIRIUS AV+3 ESTANTES CEREZO	25/03/2004	230,05	230,05	0,00	230,05	0,00
23 2241	SIRIUS AV+3 ESTANTES CEREZO	25/03/2004	230,05	230,05	0,00	230,05	0,00
24 2469	SIRIUS AV 160X90 CEREZO + ESTANTES	18/10/2004	236,99	236,99	0,00	236,99	0,00
25 58510	LAMPARAS SOBREMESA Y MARCO RIBBA	21/10/2004	126,75	126,75	0,00	126,75	0,00
26 54567	LAMPARA SOBREMESA	06/11/2004	24,95	24,95	0,00	24,95	0,00
27 3902	EFFEKTIV MOBILIARIO HSSL	23/11/2004	1.106,51	1.106,51	0,00	1.106,51	0,00
28 3998	GALANT Y EFFEKTIV MOBILIARIO HUSD	03/12/2004	610,76	610,76	0,00	610,76	0,00
29 3999	GALANT Y EFFEKTIV MOBILIARIO HSSL	03/12/2004	776,01	776,01	0,00	776,01	0,00
30 4188	FARJA-ALLAK -DOKUMENT MOBILIARIO HSSL	21/12/2004	331,63	331,63	0,00	331,63	0,00
31 5845	PATRIK SIL MOBILIARIO HSSL	21/12/2004	627,26	627,26	0,00	627,26	0,00
32 233010080	ORDENADOR PORTATIL EL CORTE INGLES	19/09/2003	1.875,94	1.875,94	0,00	1.875,94	0,00
33 72086	IMPRESORA C64 ADMON.	22/11/2003	99,00	99,00	0,00	99,00	0,00
34 72086	IMPRESORA 5150 CONTABILIDAD	22/11/2003	99,00	99,00	0,00	99,00	0,00
35 72595	IMPRESORA 5150 ADMON.	05/12/2003	99,00	99,00	0,00	99,00	0,00
36 233013486	ORDENADOR DIRECCION	05/12/2003	2.045,00	2.045,00	0,00	2.045,00	0,00
37 233013486	ORDENADOR ADMON.	05/12/2003	1.600,00	1.600,00	0,00	1.600,00	0,00
38 233013486	ORDENADOR CONTABILIDAD	05/12/2003	1.749,00	1.749,00	0,00	1.749,00	0,00
39 233013486	ORDENADOR COORDINACION-CONTABILIDAD	05/12/2003	187,26	187,26	0,00	187,26	0,00
40 98666261	ORDENADOR PACKARD BELL CONTABILIDAD	14/12/2004	1.202,55	1.202,55	0,00	1.202,55	0,00
41 98666261	ORDENADOR PACKARD BELL DIRECCION	14/12/2004	1.202,55	1.202,55	0,00	1.202,55	0,00
42 98666261	ORDENADOR PACKARD BELL ADMON.	14/12/2004	1.202,55	1.202,55	0,00	1.202,55	0,00
43 2588	SILLON PYTER-AM BRAZOS CEREZO	14/01/2005	532,30	532,30	0,00	532,30	0,00
44 2588	SILLA MASSARO-BM CEREZO	14/01/2005	374,47	374,47	0,00	374,47	0,00
45 2588	SILLA MASSARO-BM CEREZO	14/01/2005	374,47	374,47	0,00	374,47	0,00
46 2588	SIRIUS MESA ASIMT IZQDA. P/M	14/01/2005	1.042,73	1.042,73	0,00	1.042,73	0,00
47 6477	KLIPPAN SOFA PIEL TALIG NEGRO	01/02/2005	527,42	527,42	0,00	527,42	0,00
48 6477	DALFORS MESA CENTRO	01/02/2005	29,95	29,95	0,00	29,95	0,00
49 3569	FAX BROTHER 8070 P	14/11/2003	1,00	1,00	0,00	1,00	0,00
50 03-355	PREPARACION PATENTE	03/12/2003	1,00	1,00	0,00	1,00	0,00
51 5983	FRIGORIFICO BLUES BDP317	28/05/2005	299,00	299,00	0,00	299,00	0,00
52 05-113	EXTRANET WEB	24/08/2005	301,60	301,60	0,00	301,60	0,00
53 05-141	DESARROLLO JORNADAS	12/09/2005	1.133,32	1.133,32	0,00	1.133,32	0,00
54 05-193	TABLA USUARIOS EXTRANET	14/10/2005	649,60	649,60	0,00	649,60	0,00
55 1797	FAX BROTHER MULTIFUNCION 1840C	15/11/2005	136,40	136,40	0,00	136,40	0,00
56 9235006333	TELEFONO MOVIL PDA	30/11/2005	660,90	660,90	0,00	660,90	0,00
57 2090	CAFETERA HERVIDOR SOLAC	10/01/2006	64,65	64,65	0,00	64,65	0,00
58 243/11988	ESTANTERIAS Y PERCHERO EFFEKTIV	16/01/2006	1.486,25	1.486,25	0,00	1.486,25	0,00
59 259573	FOTOCOPIADORA IR2020 CANON	30/01/2006	3.649,13	3.649,13	0,00	3.649,13	0,00
60 767	VIDEO PROYECTOR TOSHIBA	24/03/2006	896,68	896,68	0,00	896,68	0,00
61 767	ORDENADOR PORTATIL X41 INTEL CENTRINO	24/03/2006	2.474,13	2.474,13	0,00	2.474,13	0,00
62 767	ORDENADOR IBM THINKCENTRE A52	24/03/2006	1.298,61	1.298,61	0,00	1.298,61	0,00
63 767	ORDENADOR IBM THINKCENTRE A52	24/03/2006	1.298,61	1.298,61	0,00	1.298,61	0,00
64 767	ORDENADOR IBM THINKCENTRE A51	24/03/2006	1.200,60	1.200,60	0,00	1.200,60	0,00
65 775	MICROSOFT OFFICE PROFESSIONAL	31/03/2006	364,40	364,40	0,00	364,40	0,00
66 824	3COM SWITCH 16 PUERTOS	28/04/2006	106,33	106,33	0,00	106,33	0,00
67 873	EST. CONEX. THINKPAD IBM X4	26/05/2006	964,45	964,45	0,00	964,45	0,00
68 874	SERVIDOR BASE DE DATOS	26/05/2006	2.992,43	2.992,43	0,00	2.992,43	0,00
69 874	SERVIDOR WEB SERV. INVESTIGACION	26/05/2006	2.086,12	2.086,12	0,00	2.086,12	0,00
70 874	LICENCIAS MS WIN TERM CAL	26/05/2006	1.268,32	1.268,32	0,00	1.268,32	0,00
71 874	FIREWALL PIX 501-50	26/05/2006	671,84	671,84	0,00	671,84	0,00
72 874	SAI APC SMART-UPS 1500V	25/06/2006	533,38	533,38	0,00	533,38	0,00
73 874	ANTIVIRUS TRENDMICRO	26/05/2006	459,36	459,36	0,00	459,36	0,00
74 810	MALETIN PORT. THINKPAD IBM	10/04/2006	54,58	54,58	0,00	54,58	0,00
75 908	BASE DATOS SQL SERVER 5 USUARIOS	31/05/2006	597,40	597,40	0,00	597,40	0,00
76 922	UNIDAD DVD/RW 8X8X3 IDE	16/06/2006	813,00	813,00	0,00	813,00	0,00
77 927	LICENCIAS AQUA 5 USUARIOS	16/06/2006	11.582,60	11.582,60	0,00	11.582,60	0,00
78 928	ADAPTADOR THINKPAD 72W	16/06/2006	151,43	151,43	0,00	151,43	0,00
79 1449	NITRO PDF PROFESIONAL 5 USER LICENSE	31/03/2007	610,98	610,98	0,00	610,98	0,00
80 190/1684	ARMARIOS EFFEKTIV HSSL	16/06/2006	2.964,39	2.964,39	307,33	2.964,39	0,00
81 2788	2 SILLA C/BRAZOS 502 NEGRO	15/09/2008	533,60	533,60	53,40	440,40	93,20

82	2788	2 MESA C160 C/CAJONERA C262 CERZO	15/09/2008	1.125,20	1.125,20	112,56	928,47	196,73
83	753	ORDENADOR CORE 2 DUO 8200 GMB	18/09/2008	1.171,48	1.171,48	0,00	1.171,48	0,00
84	034	WEBSITE FMO MINSER	20/09/2008	12.750,72	12.750,72	0,00	12.750,72	0,00
85	831	NOTEBOOK ACER TM5720-834G32M	15/10/2008	949,00	949,00	0,00	949,00	0,00
86	831	NOTEBOOK TOSHIBA M800-10N	15/10/2008	1.015,00	1.015,00	0,00	1.015,00	0,00
87	3463	IMPRESORA OK C5650N	07/11/2008	344,11	344,11	0,00	344,11	0,00
88	38	ORDENADOR CORE 2 DUO 8200	14/01/2009	636,84	636,84	0,00	636,84	0,00
89	38	WINDOWS XP PROFESSIONAL OEM	14/01/2009	161,24	161,24	0,00	161,24	0,00
90	104350	ARMARIO+ESTANTES CREDENZA LOGOS PALOSAN	04/02/2009	1.293,60	1.293,60	129,25	1.012,83	280,77
91	104350	SILLAS GIR. MEDAPR 417.91411 NOVA 66	04/02/2009	2.557,87	2.557,87	255,€1	2.002,89	554,98
92	162	MICROSOFT OFFICE 2007 PRO OEM	24/02/2009	361,05	361,05	0,00	361,05	0,00
93	3388	NUEVOS SERVIDORES IBM ESERVER X-SERIES	17/07/2009	15.647,33	15.647,33	0,00	15.647,33	0,00
94	3389	EXCHANGE SVR 2007 OLP NL GOVT	22/07/2009	7.349,64	7.349,64	0,00	7.349,64	0,00
95	2072	MESA C160+CAJONERA C262 CERZO	31/07/2009	1.125,20	1.125,20	112,56	834,70	290,50
96	2072	SILLAS TORONTO Y SILLA 502 NEGRA C/BRAZOS	31/07/2009	1.128,10	1.128,10	112,81	836,68	291,42
97	3431	EXPRESS NETBAY S2 42U STANDARD RACK	14/08/2009	2.135,41	2.135,41	0,00	2.135,41	0,00
98	711	ORDENADOR HP PRESARIO SR5733,E7300 2,66GHZ	25/09/2009	549,00	549,00	0,00	549,00	0,00
99	711	WINDOWS XP PROFESIONAL OEM	25/09/2009	145,00	145,00	0,00	145,00	0,00
100	78	ORD. PORTATIL APPLE MACBOOK PRO 13"	15/09/2009	1.147,72	1.147,72	0,00	1.147,72	0,00
101	3688	CISCO ASA 5505 FIREWALL EDITION BUNDLE	08/01/2010	874,74	874,74	0,00	874,74	0,00
102	7	ORD. PORTATIL APPLE MACBOOK PRO 13"	22/01/2010	1.199,00	1.199,00	0,00	1.199,00	0,00
103	289980	FOTOC.IMPRESORA SCANNER IRC2380I	29/01/2010	5.146,26	5.146,26	0,00	5.146,26	0,00
104	3824	MONITOR LENOVO THINKVISION L1900P LCD-TFT	12/03/2010	216,19	216,19	0,00	216,19	0,00
105	3911	ORD. LENOVO A58 SFF	30/04/2010	808,23	808,23	0,00	808,23	0,00
106	3911	HP LASERJET ENTERPRISE P3015D IMPRESORA B/W	30/04/2010	484,73	484,73	0,00	484,73	0,00
107	4018	ORDENADOR LENOVO A58 SFF	25/06/2010	829,84	829,84	0,00	829,84	0,00
108	4018	HP LASERJET ENTERPRISE P3015D IMPRESORA B/W	25/06/2010	608,25	608,25	0,00	608,25	0,00
109	20100886	FAX LASER BROTHER 2820	08/09/2010	276,12	276,12	0,00	276,12	0,00
110	76	ORD. PORTATIL APPLE MACBOOK PRO 13"	08/11/2010	1.199,01	1.199,01	0,00	1.199,01	0,00
111	406868	A3NOM PLUS MONOPUESTO	31/03/2011	3.500,35	3.500,35	0,00	3.500,35	0,00
5515		CENTRIFUGA REFRIGERADA, CONTROL DE TEMPERATURA	01/08/2012	7.733,72	7.733,72	1.546,80	4.769,30	2.964,42
5517	2	ACCESORIOS DE MESA LATERALES	31/10/2014	12.639,47	1.367,04	136,68	296,52	1.070,52
5518	2	ACCESORIOS DE MESA CENTRALES	31/10/2014	12.639,47	1.367,04	136,68	296,52	1.070,52
5519		MESA MURAL DE LABORATORIO	31/10/2014	3.445,45	3.445,45	344,52	747,42	2.698,03
5520		ACCESORIOS DE MESA CENTRAL	31/10/2014	818,45	818,45	81,84	177,55	640,90
5521		MESA MURAL DE LABORATORIO	31/10/2014	12.639,47	2.532,11	253,20	549,30	1.982,81
5522	2	ACCESORIOS DE MESA CENTRAL	31/10/2014	12.639,47	818,45	81,84	177,55	640,90
5523		MESA MURAL DE LABORATORIO	31/10/2014	12.639,47	3.445,45	344,52	747,42	2.698,03
5524		ACCESORIOS DE MESA	31/10/2014	12.639,47	1.367,04	136,68	296,52	1.070,52
5525		ACCESORIO DE MESA	31/10/2014	12.639,47	132,72	13,32	28,90	103,82
5526		MARCA COMUNITARIA N° 13526231 "INSTITUTO DE	01/12/2014	1.582,50	1.408,20	140,88	293,50	1.114,70
5527		LICENCIA ADICIONAL DE FUND@NET	01/12/2014	2.467,20	2.985,31	746,28	1.554,75	1.430,56
5528		CERTIFICADO REGISTRO MARCA COMUNITARIA N° 13526231	01/05/2015	262,50	317,63	31,80	53,00	264,63
5531		PULSIOXIMETRO MINIATURA MINOLTA PULSOX-3001 s/n =	21/10/2015	1.191,00	883,30	176,64	206,08	677,22
5532		PROGRAMA DE ANALISIS DS5 E INTERFACE USB, ver 2.1 Lote: 1	29/10/2015	461,00	557,81	139,44	162,68	395,13
5533		SISTEMA DE ALARMA PARA UNIDAD DE VENTILACION	22/12/2015	2.640,00	3.194,40	638,88	638,88	2.555,52
5534		CERCADO PARA CERDOS ESTABULARIO	30/12/2015	1.876,30	2.270,32	227,04	227,04	2.043,28
5535		CAMARA LEICA MC 170HD+SW KIT	29/12/2016	2.030,00	2.456,30	0,00	0,00	2.456,30
2060800001		Licencias Windows Vista y XP Pro.	04/09/2008	884,03	884,03	0,00	884,03	0,00
2060800002		Licencias MAC OS X 10.5.1 RETAIL-SPA	07/08/2008	500,00	500,00	0,00	500,00	0,00
2060900001		Microsoft Office 2007	17/01/2009	121,46	121,46	0,00	121,46	0,00
2060900002		FortiAnalyzer 100b-Reneval y 110C	06/10/2009	4.137,85	4.137,85	0,00	4.137,85	0,00
2060900003		Ampliación centralita	09/10/2009	4.567,27	4.567,27	0,00	4.567,27	0,00
2060900004		Licencia Stata/S 11	09/07/2009	2.916,47	2.916,47	0,00	2.916,47	0,00
2061000001		Antivirus Asap	01/11/2010	1.968,74	1.968,74	0,00	1.968,74	0,00
2120600001		Marca n° 2678626 "FUND. CAUBET - CIMERA"	01/01/2006	6.072,00	6.072,00	0,04	6.072,00	0,00
2120600002		Creación imagen corp. "Caubet-Cimera"	21/06/2006	1.044,00	1.044,00	49,26	1.044,00	0,00
2140800001		Bateria filtros microscopio invertido	04/11/2008	1.954,60	1.954,60	195,48	1.594,72	359,88
2140900001		Refrigerador de rampa controlada Grant A	22/04/2009	17.990,00	17.990,00	0,00	17.990,00	0,00
2140900002		Mesa acero inox 304 brillo antivibracion	28/05/2009	2.932,85	2.932,85	0,00	2.932,85	0,00
2141000001		CAMARA LEICA INTEGRADA IC80HD	05/05/2010	3.198,58	3.198,58	0,00	3.198,58	0,00
2141000003		Frigorífico Siemens KS38RA00IE	02/10/2010	776,48	776,48	0,00	776,48	0,00
2141100001		Centrifuga Sorvall Legend XT	27/01/2011	11.967,56	11.967,56	167,76	11.967,56	0,00
2141100002		Sistema de irradiación RX-650 Faxitron	21/07/2011	63.720,00	63.720,00	7.018,90	63.720,00	0,00
2141100003		FLUOSTAR OPTIMA	19/04/2011	17.604,00	17.604,00	1.056,20	17.604,00	0,00
2141100004		Cámara Leica DFC (kit para PC y MAC)	16/04/2011	5.499,98	5.499,98	319,00	5.499,98	0,00
2141100005		Cabina AH-100 con lámpara UV	01/01/2012	4.307,00	4.307,00	861,37	4.306,87	0,13
2150600001		Programa Microlab contabilidad pymes	27/01/2006	751,56	751,56	0,00	751,56	0,00
2150600002	4	Licencias OEM Office Pro 2003	10/02/2006	1.335,30	1.335,30	0,00	1.335,30	0,00
2150600003		Licencia Mac Afee Antivirus SVM SBM 5 li	10/02/2006	266,59	266,59	0,00	266,59	0,00
2150600004		Programa contabilidad, gest. inmovilizado	15/09/2006	5.394,00	5.394,00	0,00	5.394,00	0,00
2150600005		Filemaker Pro 8.5	11/08/2006	257,93	257,93	0,00	257,93	0,00
2150600006		Microsoft Office 2003 - Antivirus McAfee	22/12/2006	713,40	713,40	0,00	713,40	0,00
2150600007		Microsoft Office 2003 + Antivirus McAfee	22/12/2006	1.102,00	1.102,00	0,00	1.102,00	0,00
2150600008		Desarrollo página web	15/12/2006	11.999,62	11.999,62	0,00	11.999,62	0,00
2150700001	12	Licencias extensiones y buzones de voz	17/01/2007	1.172,99	1.172,99	0,00	1.172,99	0,00
2150700002		Licencia Microsoft Office	15/02/2007	580,56	580,56	0,00	580,56	0,00
2150700003		Licencia Antivirus Asap	15/02/2007	61,42	61,42	0,00	61,42	0,00
2150700004		SQL SVR Enterprise EDTN 2005 X64 SPANISH	22/03/2007	4.421,04	4.421,04	0,00	4.421,04	0,00
2150700005		Speedy Coda 64 AGE	02/04/2007	5.310,48	5.310,48	0,00	5.310,48	0,00
2150700006		Microsoft Office 2007 Pro OEM	15/05/2007	329,00	329,00	0,00	329,00	0,00
2150700007		Desarrollo página web	02/07/2007	11.999,62	11.999,62	0,00	11.999,62	0,00
2150700008		Modificación Serie 64	02/07/2007	1.484,80	1.484,80	0,00	1.484,80	0,00

215080001	Lodggest Profesional	12/02/2008	349,16	349,16	0,00	349,16	0,00
215080002	2 LICENCIA EDUCACION ACROBAT 8 PRO LEVEL S	02/04/2008	565,01	565,01	0,00	565,01	0,00
215090001	5 Muebles archivo EFFEKTIV	21/05/2009	625,00	625,00	0,00	625,00	0,00
215090002	4 Muebles archivo EFFEKTIV	17/09/2009	935,95	935,95	93,60	682,23	253,72
215100001	Soporte en acero inoxidable para muebles	23/04/2010	469,80	469,80	0,00	469,80	0,00
215100002	Estanterias	14/04/2010	283,00	283,00	0,00	283,00	0,00
215100003	Módulo pared	21/04/2010	109,00	109,00	0,00	109,00	0,00
216080001	Pantalla LCD BOMAN TV 308	01/11/2008	299,00	299,00	0,00	299,00	0,00
216100001	Ordenador portátil Sony Vaio VPCF12X5E	21/08/2010	1.888,59	1.888,59	0,00	1.888,59	0,00
216110001	Impresora HP Color Laserjet CP3525n	23/09/2011	1.551,52	1.551,52	0,00	1.551,52	0,00
217090001	Vehiculo Peugeot Partner Tepee CF HDI 90	19/11/2009	15.000,00	15.000,00	0,00	15.000,00	0,00
218080001	Radiadores E.T. FAGOR REIN VARIAS POTENC	13/12/2008	2.570,00	2.570,00	257,04	2.069,03	500,97
218090001	Lector de huella nitgen hamster-usb	04/03/2009	134,56	134,56	0,00	134,56	0,00
218090002	Fabricadora de hielo granular KE 85	21/03/2009	3.306,00	3.306,00	0,00	3.306,00	0,00
218090003	Mesa proyector TRAU LUX M-310 con estante	19/02/2009	334,08	334,08	33,36	262,59	71,49
218090004	SAI APC SCHNEIDER SMART VTP 30KVA TRI/TR	14/08/2009	13.923,28	13.923,28	0,00	13.923,28	0,00
218090005	2 RADIAADORES TERMoeLECTRICOS 500 W	16/12/2009	430,65	430,65	43,08	303,32	127,33
218100001	Cabina seguridad biológica	01/04/2010	8.330,45	8.330,45	0,00	8.330,45	0,00
218100002	Recipientes criogénicos	13/04/2010	5.550,60	5.550,60	0,00	5.550,60	0,00
218110001	Frigorífico combi no frost	23/02/2011	594,15	594,15	17,69	594,15	0,00
218120001	Fotocopiadora Ricoh MPC300	12/01/2012	2.705,74	2.705,74	20,23	2.705,74	0,00
221060001	Reforma sala de conferencias	19/07/2006	1.051,01	1.051,01	21,00	219,57	831,44
221060002	Reforma sala de conferencias	27/06/2006	24.630,58	24.630,58	492,72	5.178,38	19.452,20
221060003	Reforma sala de conferencias	29/08/2006	11.186,40	11.186,40	223,69	2.312,76	8.873,64
221060004	Reforma sala de conferencias	29/08/2006	224,75	224,75	4,45	46,28	178,47
221060005	Reforma sala de conferencias	02/09/2006	27.448,18	27.448,18	549,00	5.671,26	21.776,92
221060006	Reforma sala de conferencias	02/09/2006	1.093,42	1.093,42	21,84	225,78	867,64
221060007	Reforma sala de conferencias	01/09/2006	7.447,15	7.447,15	497,88	7.447,15	0,00
221060008	Reforma sala de conferencias	16/09/2006	28.899,08	28.899,08	577,93	5.948,17	22.950,91
221060009	Reforma sala de conferencias	22/09/2006	8.458,34	8.458,34	169,20	1.738,34	6.720,00
221060010	Reforma sala de conferencias	30/09/2006	19.041,46	19.041,46	381,00	3.901,36	15.140,10
221060011	Reforma sala de conferencias	28/09/2006	1.060,24	1.060,24	21,24	217,68	842,56
221060012	Reforma sala de conferencias	19/09/2006	11.437,98	11.437,98	228,84	2.352,77	9.085,21
221060013	Reforma sala de conferencias	06/10/2006	6.949,56	6.949,56	138,96	1.422,59	5.526,97
221060014	Reforma sala de conferencias	06/10/2006	1.820,91	1.820,91	36,37	372,57	1.448,34
221060015	Formación solera parking oficinas	24/06/2006	15.960,00	15.960,00	319,20	3.357,81	12.602,19
221060016	Mejora accesos parking edificio administ	25/01/2006	15.784,87	15.784,87	315,72	3.451,73	12.333,14
221060017	Reforma sala de conferencias	14/10/2006	25.215,99	25.215,99	504,36	5.151,25	20.064,74
221060018	Reforma sala de conferencias	11/10/2006	24.726,50	24.726,50	494,64	5.055,69	19.670,81
221060019	Colocación fiolas en ventanas	14/11/2006	2.144,05	2.144,05	42,84	434,22	1.709,83
221060020	Estudio Básico de Seguridad y Salud	01/01/2007	348,00	348,00	6,96	69,60	278,40
221070001	Sala de conferencias	11/01/2007	5.367,67	5.367,67	107,40	1.070,76	4.296,91
221070002	Sala de Conferencias	08/01/2007	8.576,52	8.576,52	171,48	1.711,74	6.864,78
221070003	Licencia obras	24/01/2007	884,45	884,45	17,64	175,54	708,91
221070004	Climalit con veneciana interior color pl	18/01/2007	11.998,07	11.998,07	240,00	2.388,46	9.609,61
221070005	Varios carpinteria en sala conferencias	11/04/2007	5.709,16	5.709,16	571,81	5.554,60	154,56
224060001	Dispensador electrónico 1-100 ml. FastPe	06/04/2006	249,40	249,40	6,51	249,40	0,00
224060002	Agitador vibrador Reax-Top	28/04/2006	243,64	243,64	7,93	243,64	0,00
224060003	Unidad de simulación de inhalación	22/03/2006	3.289,13	3.289,13	72,30	3.289,13	0,00
224060004	Sist. electroforesis run one completo.	29/04/2006	666,54	666,54	21,20	666,54	0,00
224060005	ECG Universal QRS	08/02/1985	2.140,00	2.140,00	0,00	2.140,00	0,00
224060006	ECG Universal QRS	08/02/1985	2.140,00	2.140,00	0,00	2.140,00	0,00
224060007	BASCULA DIG.RED/BAT. SOEHNLE 7800.01.001	31/05/2006	282,35	282,35	11,77	282,35	0,00
224060008	BASCULA DIG.RED/BAT. SOEHNLE 7800.01.001	31/05/2006	282,35	282,35	11,77	282,35	0,00
224060009	Tallimetro Báscula Digital Soehnle	31/05/2006	101,65	101,65	4,08	101,65	0,00
224060010	Tallimetro Báscula Digital Soehnle	31/05/2006	101,65	101,65	4,08	101,65	0,00
224060011	Esfignomandmetro Digital Omron M-6	31/05/2006	71,85	71,85	2,92	71,85	0,00
224060012	Brazaletе obeso 67 x 14,5 1 tubo	31/05/2006	9,63	9,63	0,41	9,63	0,00
224060013	Espirómetro easy one screen	08/03/1985	1.369,60	1.369,60	0,00	1.369,60	0,00
224060014	Espirómetro easy one screen	08/03/1985	1.369,60	1.369,60	0,00	1.369,60	0,00
224060015	Espirómetro easy one screen	03/06/2006	1.369,60	1.369,60	57,55	1.369,60	0,00
224060016	Espectrómetro Nanodrop	21/07/2006	11.999,99	11.999,99	660,78	11.999,99	0,00
224060017	Espirómetro easy one screen	27/07/2006	1.369,60	1.369,60	78,09	1.369,60	0,00
224060018	Espirómetro easy one screen	27/07/2006	1.369,60	1.369,60	78,09	1.369,60	0,00
224060019	Transiluminador dark reader de 22x25 cm.	22/09/2006	1.142,60	1.142,60	82,49	1.142,60	0,00
224060020	Eppendorf thermostat plus	23/09/2006	1.435,51	1.435,51	103,70	1.435,51	0,00
224060021	Eppendorf interchangeable block for 24 m	23/09/2006	427,36	427,36	30,74	427,36	0,00
224060022	Transiluminator white light 220v 50hz	26/09/2006	573,52	573,52	41,77	573,52	0,00
224060023	Brand accu-jet pro, 230v, blue,w	26/09/2006	333,31	333,31	24,43	333,31	0,00
224060024	Sistema Bioanalizador Agilent 2100	17/10/2006	27.990,32	27.990,32	2.213,67	27.990,32	0,00
224060025	Estirador de pipetas P97	12/10/2006	7.578,28	7.578,28	591,20	7.578,28	0,00
224060026	Sonicador Branson S-450D1/2"	02/10/2006	7.977,33	7.977,33	598,74	7.977,33	0,00
224060027	Smart Cycler II Desktop System	02/10/2006	7.200,00	7.200,00	540,32	7.200,00	0,00
224060028	Microforja con Estereomicroscopio	02/10/2006	6.474,28	6.474,28	485,79	6.474,28	0,00
224060029	Mini protean power PAC basic	02/10/2006	1.218,00	1.218,00	91,27	1.218,00	0,00
224060030	Equipos de Microinyección	14/11/2006	194.318,00	194.318,00	16.903,65	194.318,00	0,00
224060031	Cámara Leica DFC (kit para PC y MAC)	05/12/2006	13.336,78	13.336,78	1.229,33	13.336,78	0,00
224060032	2 Microscopio DM E, Binocular Achrom Outfit	23/11/2006	2.958,46	2.958,46	263,52	2.958,46	0,00
224060033	Estación de análisis de imagen	30/11/2006	12.592,68	12.592,68	1.146,97	12.592,68	0,00
224060034	Cámara fotográfica Reflex	05/12/2006	6.159,99	6.159,99	567,83	6.159,99	0,00
224060035	Autotrafo Layrton 2000VA 125/230V	18/11/2006	45,63	45,63	4,03	45,63	0,00
224060036	Microscopio Estereoscópico Leica S6 E	21/11/2006	2.883,30	2.883,30	256,61	2.883,30	0,00
224060037	Microscopio Estereoscópico Leica S6 E	21/11/2006	3.027,54	3.027,54	269,51	3.027,54	0,00

2240600038	Microtomo Leica RM2265	01/01/2007	26.743,22	26.743,22	2.674,29	26.743,22	0,00
2240600039	Tefidor Autostainer XL-ST5010	01/01/2007	17.120,00	17.120,00	1.711,86	17.120,00	0,00
2240600040	Criostato Leica CM3050S	01/01/2007	29.054,06	29.054,06	2.905,25	29.054,06	0,00
2240600041	Procesador TP1020	01/01/2007	15.003,00	15.003,00	1.500,25	15.002,78	0,22
2240600042	Leica EG1150H+C	01/01/2007	8.119,29	8.119,29	811,92	8.119,25	0,04
2240600043	Método Crioinclusión	01/01/2007	2.894,20	2.894,20	289,35	2.894,20	0,00
2240600044	Leica HI 1220	01/01/2007	852,60	852,60	85,21	852,38	0,22
2240600045	Leica HI 1210	01/01/2007	800,67	800,67	80,04	800,55	0,12
2240600046	Estereomicroscopio Leica MZ12.5	22/12/2006	11.770,66	11.770,66	1.142,97	11.770,66	0,00
2240600047	Mi-croscopio de Investigación Invertido	29/12/2006	51.681,99	51.681,99	5.121,48	51.681,99	0,00
2240600048	Microscopio Vertical Investigación	16/12/2006	73.985,60	73.985,60	7.041,73	73.985,60	0,00
2240600049	Microscopio Confocal TCS SP5 AOBS	02/10/1985	192.277,99	192.277,99	0,00	192.277,99	0,00
2240600050	ACT-DIFF con impresora LX-300	22/12/2006	7.150,02	7.150,02	694,33	7.150,02	0,00
2240600051	Liofilizador LioAlfa 6-80	22/12/2006	23.424,99	23.424,99	2.274,58	23.424,99	0,00
2240600052	Baño Recirc. Digital 0-100º de 5 L.	22/12/2006	3.432,00	3.432,00	333,36	3.432,00	0,00
2240600053	Agitador Unimax-1010	22/12/2006	25.992,99	25.992,99	2.524,12	25.992,99	0,00
2240700001	Electrocardiograma PRO ECG SYS	16/03/2007	2.300,50	2.300,50	230,41	2.254,20	46,30
2240700002	Electrocardiograma PRO ECG SYS	16/03/2007	2.300,50	2.300,50	230,41	2.254,20	46,30
2240700003	Electrocardiograma PRO ECG SYS	16/03/2007	2.300,50	2.300,50	230,41	2.254,20	46,30
2240700004	Centrífuga Microtubos Mod. Biofuge Pico	02/04/2007	1.714,14	1.714,14	171,48	1.671,11	43,03
2240700005	Centrífuga Microtubos Mod. Biofuge Pico	02/04/2007	1.714,14	1.714,14	171,48	1.671,11	43,03
2240700006	Mesa Acero Inoxidable 119x50x71,5	15/05/2007	801,85	801,85	80,17	771,94	29,91
2240700007	Mesa Acero Inoxidable 150x50x150	15/05/2007	913,50	913,50	91,44	879,90	33,60
2240700008	Mesa Acero Inoxidable 52x65x65	15/05/2007	145,00	145,00	14,52	139,69	5,31
2240700009	Citómetro SORTER	18/12/2007	395.000,00	395.000,00	39.528,16	357.053,19	37.946,81
2240700010	AlveoFlex confocal Miniprbes	01/01/2008	103.645,83	103.645,83	10.364,56	93.281,16	10.364,67
2250500001	Joakim silla giratoria lehult gris	01/01/2006	201,18	201,18	0,00	201,18	0,00
2250500002	Joakim silla giratoria lehult gris	01/01/2006	201,19	201,19	0,00	201,19	0,00
2250500003	Allak silla giratoria imitación piel neg	01/01/2006	109,21	109,21	0,00	109,21	0,00
2250500004	Allak silla giratoria imitación piel neg	01/01/2006	109,22	109,22	0,01	109,22	0,00
2250500005	Klippan sofá piel alig negro	01/01/2006	683,40	683,40	0,17	683,40	0,00
2250500006	Magiker mesa centro 130x75x45 cr/ab	01/01/2006	109,21	109,21	0,00	109,21	0,00
2250500007	Sixten silla plata/kungsvik negro	01/01/2006	45,98	45,98	0,13	45,98	0,00
2250500008	Sixten silla plata/kungsvik negro	01/01/2006	45,98	45,98	0,13	45,98	0,00
2250500009	Sixten silla plata/kungsvik negro	01/01/2006	45,98	45,98	0,13	45,98	0,00
2250500010	Sixten silla plata/kungsvik negro	01/01/2006	45,98	45,98	0,13	45,98	0,00
2250500011	Sixten silla plata/kungsvik negro	01/01/2006	45,98	45,98	0,13	45,98	0,00
2250500012	Sixten silla plata/kungsvik negro	01/01/2006	45,98	45,98	0,13	45,98	0,00
2250500013	Sixten silla plata/kungsvik negro	01/01/2006	45,98	45,98	0,13	45,98	0,00
2250500014	Sixten silla plata/kungsvik negro	01/01/2006	45,98	45,98	0,13	45,98	0,00
2250500015	Sixten silla plata/kungsvik negro	01/01/2006	45,98	45,98	0,13	45,98	0,00
2250500016	Sixten silla plata/kungsvik negro	01/01/2006	46,03	46,03	0,15	46,03	0,00
2250500017	Original protector escritorio negro curv	01/01/2006	34,43	34,43	0,00	34,43	0,00
2250500018	Original protector escritorio negro curv	01/01/2006	34,43	34,43	0,00	34,43	0,00
2250500019	Original protector escritorio negro curv	01/01/2006	34,43	34,43	0,00	34,43	0,00
2250500020	Original protector escritorio negro curv	01/01/2006	34,43	34,43	0,00	34,43	0,00
2250500021	Flygel lámpara trabajo gris	01/01/2006	28,68	28,68	0,00	28,68	0,00
2250500022	Flygel lámpara trabajo gris	27/11/2005	28,69	28,69	0,00	28,69	0,00
2250500023	Antifoni lámpara trabajo 35W	01/01/2006	34,43	34,43	0,00	34,43	0,00
2250500024	Antifoni lámpara trabajo 35W	01/01/2006	34,43	34,43	0,00	34,43	0,00
2250500025	Original papelera negra	01/01/2006	10,29	10,29	0,00	10,29	0,00
2250500026	Original papelera negra	01/01/2006	10,29	10,29	0,00	10,29	0,00
2250500027	Original papelera negra	01/01/2006	10,29	10,29	0,00	10,29	0,00
2250500028	Original papelera negra	01/01/2006	10,29	10,29	0,00	10,29	0,00
2250500029	Original papelera negra	01/01/2006	10,29	10,29	0,00	10,29	0,00
2250500030	Skruvsta sillón idhult negro	01/01/2006	143,70	143,70	0,00	143,70	0,00
2250500031	Mobiliario oficina mesas y armarios	01/01/2006	3.067,64	3.067,64	0,15	3.067,64	0,00
2250600001	Conjunto armarios oficina + percheros	27/01/2006	3.280,06	3.280,06	23,01	3.280,06	0,00
2250600002	2 Muebles oficina	07/02/2006	189,45	189,45	1,84	189,45	0,00
2250600003	Rama 4 - Accesorio paraguero Ral 9006	22/09/2006	46,40	46,40	3,22	46,40	0,00
2250600004	Rama 4 - Accesorio paraguero Ral 9006	22/09/2006	46,40	46,40	3,22	46,40	0,00
2250600005	Rama 4 - Accesorio paraguero Ral 9006	22/09/2006	46,40	46,40	3,22	46,40	0,00
2250600006	Armarios contabilidad	14/09/2006	478,76	478,76	33,63	478,76	0,00
2250600007	7 Papelera metálica plata	26/09/2006	97,44	97,44	7,26	97,44	0,00
2250600008	8 Mesa despacho N160S + ala 80	01/08/2006	3.184,80	3.184,80	184,94	3.184,80	0,00
2250600009	8 Sillón dirección evolution negro	01/08/2006	2.552,00	2.552,00	148,27	2.552,00	0,00
2250600010	40 Silla confidente tefis 933 aran negro/al	01/08/2006	2.830,40	2.830,40	164,13	2.830,40	0,00
2250600011	8 Estantería NYS AP 10-40+2 wengue/alu	01/08/2006	3.590,80	3.590,80	208,34	3.590,80	0,00
2250600012	8 Armario NYS AP 8 + 2 est + portapercha w	01/08/2006	2.000,06	2.000,06	116,13	2.000,06	0,00
2250600013	19 Lámpara - alma- light basic plata	01/08/2006	1.311,38	1.311,38	76,00	1.311,38	0,00
2250600014	Mesa recep. N160+cas+ala80+falon arco me	01/08/2006	472,22	472,22	27,34	472,22	0,00
2250600015	37 Silla operativa koppa 5 c/b aran negro	01/08/2006	4.227,62	4.227,62	245,36	4.227,62	0,00
2250600016	Sofá 3 plazas venus s/b f-30-362 negro	01/08/2006	942,33	942,33	54,66	942,33	0,00
2250600017	Sofá 2 plazas venus s/b f-30-362 negro	01/08/2006	661,95	661,95	38,46	661,95	0,00
2250600018	Mesa auxiliar penny 498 cro negra	01/08/2006	158,32	158,32	9,21	158,32	0,00
2250600019	Lámpara auxiliar toocyy 645 niquel mate	01/08/2006	73,23	73,23	4,28	73,23	0,00
2250600020	Mesa juntas NYS 520x160 pie metal wengue	01/08/2006	1.693,00	1.693,00	98,27	1.693,00	0,00
2250600021	Mesa office NYS J 120 haya aluminio	01/08/2006	267,90	267,90	15,73	267,90	0,00
2250600022	Isla trabajo 10N MAD-160+458+separador	01/08/2006	5.032,47	5.032,47	292,19	5.032,47	0,00
2250600023	10 Papelera SIE plata	01/08/2006	130,50	130,50	7,51	130,50	0,00
2250600024	2 Módulo archivo NYS BC 40 haya/aluminio	01/08/2006	700,64	700,64	40,81	700,64	0,00
2250600025	Arco 258-V Wengue	19/10/2006	223,54	223,54	18,00	223,54	0,00
2250600026	Mobiliario Vario IKEA	14/11/2006	2.019,55	2.019,55	175,57	2.019,55	0,00

2250600027	Sirius mesa triangular 110 x 110 wengue	15/12/2006	549,84	549,84	52,20	549,84	0,00
2250600028	Arco BC-40 Wengue/aluminio	15/12/2006	377,32	377,32	35,82	377,32	0,00
2250600029	4 Armarios EFECTIV con patas y puertas	15/12/2006	960,14	960,14	91,38	960,14	0,00
2250700001	Mesa N 160 4 S wengué aluminio	23/03/2007	329,27	329,27	33,00	322,10	7,17
2250700002	N ala 80 S wengué aluminio	23/03/2007	87,70	87,70	8,76	85,66	2,04
2250700003	Sillón evolution negro Red. Dile	23/03/2007	323,64	323,64	32,40	316,43	7,21
2250700004	17 NYS - estante Wengue	01/06/2007	197,20	197,20	19,80	189,34	7,86
2260500001	Ordenador+pantalla 17"+impresora HP lase	01/01/2006	1.500,00	1.500,00	0,00	1.500,00	0,00
2260500002	3 A51 Compacto:Procesador Intel Pent4-640	01/01/2006	3.316,23	3.316,23	0,00	3.316,23	0,00
2260500003	3 Monitor TFT 17" Negro marca SONY	01/01/2006	834,40	834,40	0,00	834,40	0,00
2260500004	2 Monitor Samsung 17" TFT	01/01/2006	549,10	549,10	0,00	549,10	0,00
2260500005	5 APC Surge Arrest + Battery backup	01/01/2006	626,63	626,63	0,00	626,63	0,00
2260500006	5 Logitech cordless desktop EX110 tecl-rat	01/01/2006	391,67	391,67	0,00	391,67	0,00
2260500007	2 Canon Pixma iP4200	01/01/2006	454,70	454,70	0,00	454,70	0,00
2260500008	HP Officejet 9120	01/01/2006	807,95	807,95	0,00	807,95	0,00
2260600001	Cisco Catalyst 2950s24+extensión garant	10/02/2006	1.567,40	1.567,40	0,00	1.567,40	0,00
2260600002	Ordenador portátil gerencia + complement	10/02/2006	2.950,20	2.950,20	0,00	2.950,20	0,00
2260600003	2 Maxtor disco externo 300GB	14/03/2006	525,55	525,55	0,00	525,55	0,00
2260600004	Almacenamiento red	14/03/2006	119,96	119,96	0,00	119,96	0,00
2260600005	Monitor TFT 17 AOC plata	01/04/2006	225,17	225,17	0,00	225,17	0,00
2260600006	Ordenador + teclado	01/04/2006	1.545,68	1.545,68	0,00	1.545,68	0,00
2260600007	2 Ordenador Inspiron 6400 Duo Processor T2	01/04/2006	1.799,58	1.799,58	0,00	1.799,58	0,00
2260600008	Ordenador Smart Cyclor	02/10/2006	6.799,95	6.799,95	510,43	6.799,95	0,00
2260600009	Monitor Fujitsu TFT 22"	26/11/2006	399,01	399,01	0,00	399,01	0,00
2260600010	5 Ordenador Asus Pundit P1H1	22/12/2006	7.606,18	7.606,18	0,00	7.606,18	0,00
2260600011	Ordenador Asus Pundit P1H1	22/12/2006	1.521,24	1.521,24	0,00	1.521,24	0,00
2260600012	Servidor de impresión US ROBOTICS	22/12/2006	228,03	228,03	0,00	228,03	0,00
2260700001	Ordenador para tratamiento de imágenes	15/02/2007	1.926,99	1.926,99	0,00	1.926,99	0,00
2260700002	Portátil SONY VAIO TX3XP	07/03/2007	3.273,00	3.273,00	0,00	3.273,00	0,00
2260700003	Switch Procurve HP 2848	29/03/2007	4.751,28	4.751,28	0,00	4.751,28	0,00
2260700004	Servidor de gestión dual core biprocesad	17/04/2007	48.296,33	48.296,33	0,00	48.296,33	0,00
2260700005	Replicador USB Sony Vaio TX1	15/05/2007	115,58	115,58	0,00	115,58	0,00
2260700006	Portátil SONY VAIO VGNTX5XN/B	07/02/1986	2.514,42	2.514,42	0,00	2.514,42	0,00
2260700007	Ordenador MiniPC Asus Pundit P2-P5945G	17/07/2007	2.801,25	2.801,25	0,00	2.801,25	0,00
2260700008	2 Ordenador D420 Intel Core Duo	02/07/2007	3.500,00	3.500,00	0,00	3.500,00	0,00
2280600001	Combi Zanussi 2K-24	02/04/2006	439,00	439,00	11,03	439,00	0,00
2280600002	Frigorífico no frost Edesa DDE-235NF	08/04/2006	399,63	399,63	10,36	399,63	0,00
2280600003	Microondas Moulinex AFM-441	08/04/2006	170,10	170,10	4,48	170,10	0,00
2280600004	Aspirador Siemens VS-06G1822	08/04/2006	148,50	148,50	3,90	148,50	0,00
2280600005	Equipos de telefonía fija	11/04/2006	2.304,54	2.304,54	62,48	2.304,54	0,00
2280600006	Proyector Epson EMP-835 Exclu.	22/04/2006	3.765,00	3.765,00	113,32	3.765,00	0,00
2280600007	Destruyector papel Mod. SC180 EU	14/07/2006	152,74	152,74	8,27	152,74	0,00
2280600008	8 Hulingen papelera pedal metal	23/09/2006	95,60	95,60	6,82	95,60	0,00
2280600009	8 Viren portascobilla baño	23/09/2006	7,60	7,60	0,69	7,60	0,00
2280600010	Sound Station 2 EX	23/12/1984	723,84	723,84	0,00	723,84	0,00
2280600011	2 Frigorífico No Frost Edesa DDE-235INNF	02/10/2006	752,98	752,98	56,47	752,98	0,00
2280600012	2 Microondas LG MS-1924W	02/10/2006	92,61	92,61	7,04	92,61	0,00
2280600013	Cafetera Ufesa CG-7225	14/10/2006	20,14	20,14	1,49	20,14	0,00
2280600014	4 Secamos Siemens TF-92001	14/10/2006	398,48	398,48	31,31	398,48	0,00
2280600015	Proyector de video SANYO PLC-XF60	18/10/2006	11.938,84	11.938,84	0,00	11.938,84	0,00
2280600016	Pantalla proyección + reproductor DVD	18/10/2006	9.430,80	9.430,80	0,00	9.430,80	0,00
2280600017	Equipo de microfonía	17/10/2006	11.960,76	11.960,76	0,00	11.960,76	0,00
2280600018	Fotocopiadora Digital Canon IR-2020N	08/11/2006	3.362,84	3.362,84	286,09	3.362,84	0,00
2280600019	Pantalla mural + equipamiento	07/11/2006	7.435,60	7.435,60	632,13	7.435,60	0,00
2280600020	Frigorífico Indesit T 5	18/11/2006	479,00	479,00	42,25	479,00	0,00
2280600021	Videconferencia Tandberg 990 MXP	10/10/2006	11.948,00	11.948,00	0,00	11.948,00	0,00
2280600022	Reforma de la red estructurada	01/11/2006	5.145,78	5.145,78	427,58	5.145,78	0,00
2280600023	Reforma de la red estructurada	01/11/2006	4.454,09	4.454,09	369,81	4.454,09	0,00
2280600024	Trabajos realizados en edificio principa	18/11/2006	2.981,07	2.981,07	272,70	2.981,07	0,00
2280600025	Receptor RadioBus	03/11/2006	3.049,47	3.049,47	255,91	3.049,47	0,00
2280700001	Teléfono NOKIA 6020	07/03/2007	29,00	29,00	0,00	29,00	0,00
2280700002	Deshumidificador DELONGHI DH-300 P	07/03/2007	384,75	384,75	38,52	377,90	6,85
2280700003	Televisor color LG 32LX2R	07/03/2007	1.424,05	1.424,05	142,56	1.398,64	25,41
2280700004	Televisor color LCD Philips 23" 23PF4321	07/03/2007	569,05	569,05	57,00	559,04	10,01
2280700005	Proyector LG DS-125	15/05/2007	630,87	630,87	63,12	607,54	23,33
2280700006	Cámara SONY DSCW200	25/07/2007	509,00	509,00	0,00	509,00	0,00
2280700007	Micrófono diadema	12/12/2007	936,53	936,53	93,73	848,17	88,36
TOTALES			2.350.068,26	2.274.184,59	135.101,67	1.994.513,28	279.671,31